



Diário Oficial do **MUNICÍPIO**

Prefeitura Municipal de Piripá

1

Quinta-feira • 30 de Janeiro de 2020 • Ano • Nº 1221

Esta edição encontra-se no site oficial deste ente.

Prefeitura Municipal de Piripá publica:

- Relatório Resumido da Execução Orçamentária - 6º Bimestre de 2019.
- Demonstrativo de Sentenças Judiciais do 6º Bimestre de 2019.
- Relatório de Gestão Fiscal - 3º Quadrimestre de 2019.



Esse município tem Imprensa Oficial.

A Lei exige que todo gestor publique seus atos no seu veículo oficial para que a população tenha acesso e sua gestão seja transparente e clara. A Imprensa Oficial criada através de Lei, cumpre esse papel.

**Imprensa Oficial
do Município.**

Gestão Transparente e consciência limpa.

Relatório Resumido da Execução Orçamentária

BA - EXECUTIVO

PREFEITURA MUNICIPAL DE PIRIPÁ

RELATÓRIO RESUMIDO DE EXECUÇÃO ORÇAMENTÁRIA

BALANÇO ORÇAMENTÁRIO

ORÇAMENTO FISCAL DA SEGURIDADE SOCIAL

(Janeiro a Dezembro) - 6º Bimestre de 2019



RREO - Anexo 1 (LRF, Art. 52, inciso I, alíneas "a" e "b" do inciso II e §1º)

Em Reais

RECEITAS	PREVISÃO INICIAL	PREVISÃO ATUALIZADA (a)	RECEITAS REALIZADAS				SALDO (a-c)
			No Bimestre (b)	% (b/a)	Até o Bimestre (c)	% (c/a)	
RECEITAS (EXCETO INTRA-ORÇAMENTÁRIAS) (I)	33.433.000,00	33.433.000,00	6.229.450,11	18,63	26.387.821,65	78,93	7.045.178,35
RECEITAS CORRENTES	32.376.200,00	32.376.200,00	5.913.435,99	18,26	25.623.860,77	79,14	6.752.339,23
IMPOSTOS, TAXAS E CONTRIBUIÇÕES DE MELHORIA	856.900,00	856.900,00	204.453,39	23,86	531.013,64	61,97	325.886,36
Impostos	818.800,00	818.800,00	194.533,39	23,76	483.618,64	59,06	335.181,36
Impostos sobre a Renda e Proventos de Qualquer Natureza	532.800,00	532.800,00	142.585,75	26,76	183.276,23	34,40	349.523,77
Impostos Específicos de Estados, DF e Municípios	286.000,00	286.000,00	51.947,64	18,16	300.342,41	105,01	-14.342,41
Taxas	38.100,00	38.100,00	9.920,00	26,04	47.395,00	124,40	-9.295,00
Taxas pelo Exercício do Poder de Polícia	26.000,00	26.000,00	4.900,00	18,85	29.445,00	113,25	-3.445,00
Taxas - Específicas de Estados, DF e Municípios	12.100,00	12.100,00	5.020,00	41,49	17.950,00	148,35	-5.850,00
RECEITA PATRIMONIAL	53.190,00	53.190,00	3.596,71	6,76	52.113,69	97,98	1.076,31
Valores Mobiliários	53.190,00	53.190,00	3.596,71	6,76	52.113,69	97,98	1.076,31
Juros e Correções Monetárias	53.190,00	53.190,00	3.596,71	6,76	52.113,69	97,98	1.076,31
RECEITA DE SERVIÇOS	41.500,00	41.500,00	73.100,00	176,14	344.390,00	829,86	-302.890,00
Serviços Administrativos e Comerciais Gerais	0,00	0,00	1.100,00	5.477,63	32.390,00	5.477,63	-32.390,00
Serviços e Atividades Referentes à Saúde	41.500,00	41.500,00	72.000,00	173,49	312.000,00	751,81	-270.500,00
TRANSFERÊNCIAS CORRENTES	31.201.110,00	31.201.110,00	5.632.285,89	18,05	24.589.594,35	78,81	6.611.515,65
Transferências da União e de suas Entidades	22.874.070,00	22.874.070,00	4.121.590,40	18,02	16.764.696,63	73,29	6.109.373,37
Transferências da União - Específicas de Estados, DF e Municípios	22.874.070,00	22.874.070,00	4.121.590,40	18,02	16.764.696,63	73,29	6.109.373,37
Transferências dos Estados e do Distrito Federal e de suas Entidades	2.469.940,00	2.469.940,00	494.221,30	20,01	2.618.608,42	106,02	-148.668,42
Transferências dos Estados - Específicas de Estados, DF e Municípios	2.469.940,00	2.469.940,00	494.221,30	20,01	2.618.608,42	106,02	-148.668,42
Transferências de Outras Instituições Públicas	5.857.100,00	5.857.100,00	1.016.474,19	17,35	5.206.289,30	88,89	650.810,70
Transferências de Outras Instituições Públicas - Específicas de Estados, DF e Municípios	5.857.100,00	5.857.100,00	1.016.474,19	17,35	5.206.289,30	88,89	650.810,70
OUTRAS RECEITAS CORRENTES	223.500,00	223.500,00	0,00	0,00	106.749,09	47,76	116.750,91
Multas Administrativas, Contratuais e Judiciais	0,00	0,00	0,00	5.477,63	12.287,00	5.477,63	-12.287,00
Indenizações, Restituições e Ressarcimentos	0,00	0,00	0,00	5.477,63	94.462,09	5.477,63	-94.462,09
Restituições	0,00	0,00	0,00	5.477,63	94.462,09	5.477,63	-94.462,09
Demais Receitas Correntes	223.500,00	223.500,00	0,00	0,00	0,00	0,00	223.500,00
RECEITAS DE CAPITAL	1.056.800,00	1.056.800,00	316.014,12	29,90	763.960,88	72,29	292.839,12
ALIENAÇÃO DE BENS	29.900,00	29.900,00	0,00	0,00	0,00	0,00	29.900,00
Alienação de Bens Móveis	20.800,00	20.800,00	0,00	0,00	0,00	0,00	20.800,00
Alienação de Bens Móveis e Semoventes	20.800,00	20.800,00	0,00	0,00	0,00	0,00	20.800,00
Alienação de Bens Imóveis	9.100,00	9.100,00	0,00	0,00	0,00	0,00	9.100,00
TRANSFERÊNCIAS DE CAPITAL	1.026.900,00	1.026.900,00	316.014,12	30,77	763.960,88	74,39	262.939,12
Transferências da União e de suas Entidades	908.200,00	908.200,00	316.014,12	34,80	763.960,88	84,12	144.239,12
Transferências da União - Específicas de Estados, DF e Municípios	908.200,00	908.200,00	316.014,12	34,80	763.960,88	84,12	144.239,12
Transferências dos Estados e do Distrito Federal e de suas Entidades	118.700,00	118.700,00	0,00	0,00	0,00	0,00	118.700,00
Transferências dos Estados, Distrito Federal, e de suas Entidades	118.700,00	118.700,00	0,00	0,00	0,00	0,00	118.700,00

BA - EXECUTIVO

PREFEITURA MUNICIPAL DE PIRIPÁ

RELATÓRIO RESUMIDO DE EXECUÇÃO ORÇAMENTÁRIA

BALANÇO ORÇAMENTÁRIO

ORÇAMENTO FISCAL DA SEGURIDADE SOCIAL

(Janeiro a Dezembro) - 6º Bimestre de 2019



RECEITAS (INTRA-ORÇAMENTÁRIAS) (II)	0,00	0,00	0,00	0,00	0,00	0,00	0,00
SUBTOTAL DAS RECEITAS (III) = (I + II)	33.433.000,00	33.433.000,00	6.229.450,11	18,63	26.387.821,65	78,93	7.045.178,35
OPERAÇÕES DE CRÉDITO / REFINANCIAMENTO (IV)	0,00	0,00	0,00	0,00	0,00	0,00	0,00
Operações de Crédito - Mercado Interno	0,00	0,00	0,00	0,00	0,00	0,00	0,00
Mobiliária	0,00	0,00	0,00	0,00	0,00	0,00	0,00
Contratual	0,00	0,00	0,00	0,00	0,00	0,00	0,00
Operações de Crédito - Mercado Externo	0,00	0,00	0,00	0,00	0,00	0,00	0,00
Mobiliária	0,00	0,00	0,00	0,00	0,00	0,00	0,00
Contratual	0,00	0,00	0,00	0,00	0,00	0,00	0,00
SUBTOTAL COM REFINANCIAMENTO (V) = (III + IV)	33.433.000,00	33.433.000,00	6.229.450,11	18,63	26.387.821,65	78,93	7.045.178,35
DÉFICIT (VI)¹	--	--	--	--	-1.004.133,69	--	--
TOTAL (VII) = (V + VI)	33.433.000,00	33.433.000,00	6.229.450,11	18,63	25.383.687,96	78,93	7.045.178,35
SALDOS DE EXERCÍCIOS ANTERIORES	--	--	--	--	--	--	--
Recursos Arrecadados em Exercícios Anteriores - RPPS	--	--	--	--	--	--	--
Superávit Financeiro Utilizado para Créditos Adicionais	--	--	--	--	--	--	--

DESPESAS	DOTAÇÃO INICIAL (d)	DOTAÇÃO ATUALIZADA (e)	DESPESAS EMPENHADAS		SALDO (g)=(e-f)	DESPESAS LIQUIDADAS		SALDO (i)=(c-h)	DESPESAS PAGAS ATÉ O MÊS (f)	INSCRITAS EM RESTOS A PAGAR NÃO PROCESSADOS (k)
			No Bimestre	Até o Bimestre (f)		No Bimestre	Até o Bimestre (h)			
DESPESAS (EXCETO INTRA-ORÇAMENTÁRIAS) (VIII)	33.433.000,00	33.789.116,80	-200.593,86	28.086.152,57	5.702.964,23	5.286.684,55	27.391.955,34	6.397.161,46	26.070.105,64	694.197,23
DESPESAS CORRENTES	28.402.855,70	30.063.622,26	-876.536,00	24.906.401,61	5.157.220,65	4.533.247,38	24.833.707,17	5.229.915,09	23.594.310,75	72.694,44
PESSOAL E ENCARGOS SOCIAIS	15.170.676,37	14.158.065,73	243.862,06	12.798.004,59	1.360.061,14	2.313.047,31	12.798.004,53	1.360.061,20	12.593.595,32	0,06
JUROS E ENCARGOS DA DÍVIDA	104.100,00	100,00	0,00	0,00	100,00	0,00	0,00	100,00	0,00	0,00
OUTRAS DESPESAS CORRENTES	13.128.079,33	15.905.456,53	-1.120.398,06	12.108.397,02	3.797.059,51	2.220.200,07	12.035.702,64	3.869.753,89	11.000.715,43	72.694,38
DESPESAS DE CAPITAL	4.967.684,30	3.663.034,54	675.942,14	3.179.750,96	483.283,58	753.437,17	2.558.248,17	1.104.786,37	2.475.794,89	621.502,79
INVESTIMENTOS	4.476.228,20	2.927.578,44	371.192,14	2.495.000,96	432.577,48	391.532,85	1.873.498,17	1.054.080,27	1.791.044,89	621.502,79
INVERSOES FINANCEIRAS	26.025,00	25,00	0,00	0,00	25,00	0,00	25,00	0,00	0,00	0,00
AMORTIZACAO DA DÍVIDA	465.431,10	735.431,10	304.750,00	684.750,00	50.681,10	361.904,32	684.750,00	50.681,10	684.750,00	0,00
RESERVA DE CONTINGENCIA	62.460,00	62.460,00	0,00	0,00	62.460,00	0,00	0,00	62.460,00	0,00	0,00
DESPESAS (INTRA-ORÇAMENTÁRIAS) (IX)	33.433.000,00	0,00	0,00	0,00	0,00	0,00	0,00	0,00	0,00	0,00
SUBTOTAL DAS DESPESAS (X) = (VIII + IX)		33.789.116,80	-200.593,86	28.086.152,57	5.702.964,23	5.286.684,55	27.391.955,34	6.397.161,46	26.070.105,64	694.197,23
AMORTIZAÇÃO DA DIV. / REFINANCIAMENTO (XI)	0,00	0,00	0,00	0,00	0,00	0,00	0,00	0,00	0,00	0,00
Amortização da Dívida Interna	0,00	0,00	0,00	0,00	0,00	0,00	0,00	0,00	0,00	0,00
Dívida Mobiliária	0,00	0,00	0,00	0,00	0,00	0,00	0,00	0,00	0,00	0,00
Outras Dívidas	0,00	0,00	0,00	0,00	0,00	0,00	0,00	0,00	0,00	0,00
Amortização da Dívida Externa	0,00	0,00	0,00	0,00	0,00	0,00	0,00	0,00	0,00	0,00
Dívida Mobiliária	0,00	0,00	0,00	0,00	0,00	0,00	0,00	0,00	0,00	0,00
Outras Dívidas	0,00	0,00	0,00	0,00	0,00	0,00	0,00	0,00	0,00	0,00
SUBTOTAL C/ REFINANCIAMENTO (XII) = (XI + XII)	33.433.000,00	33.789.116,80	-200.593,86	28.086.152,57	5.702.964,23	5.286.684,55	27.391.955,34	6.397.161,46	26.070.105,64	694.197,23
SUPERÁVIT (XIII)	--	--	--	--	--	--	0,00	--	--	--
TOTAL (XIV) = (XII + XIII)	33.433.000,00	33.789.116,80	-200.593,86	28.086.152,57	5.702.964,23	5.286.684,55	27.391.955,34	6.397.161,46	26.070.105,64	694.197,23
RESERVA DO RPPS	0,00	0,00	0,00	0,00	0,00	0,00	0,00	0,00	0,00	0,00

Fonte: Sistema: Sistema CONTÁBIL. Unidade Responsável: PREFEITURA MUNICIPAL DE PIRIPÁ. Emissão: 30/01/2020 às 14:28:46. Anulado Digitalmente no dia 30/01/2020 às 14:28:46.
1 O déficit será apurado pela diferença entre a receita realizada e a despesa liquidada nos cinco primeiros bimestres e a despesa empenhada no último bimestre.
2 Essa linha será apresentada somente no Demonstrativo aplicado aos Estados.

FLAVIO OLIVEIRA ROCHA
Prefeito Municipal
CPF : 246.197.568-06

ELIPE ROCHA SANTOS
Controlador(a) Interno(a)
CPF : 045.014.425-90

LUCIDALVA LOPES SILVA BASTOS
Contador(a)
Reg. Prof.: CRC/BA 019096/O

BA - EXECUTIVO

PREFEITURA MUNICIPAL DE PIRIPÁ

RELATÓRIO RESUMIDO DE EXECUÇÃO ORÇAMENTÁRIA

DEMONSTRATIVO DA EXECUÇÃO DAS DESPESAS POR FUNÇÃO/SUBFUNÇÃO

ORÇAMENTO FISCAL DA SEGURIDADE SOCIAL

(Janeiro a Dezembro) - 6º Bimestre de 2019



RREO - Anexo 2 (LRF, Art. 52, inciso II, alínea "c")

FUNÇÃO/SUBFUNÇÃO	DOTAÇÃO INICIAL	DOTAÇÃO ATUALIZADA (a)	DESPESAS EMPENHADAS			SALDO (c) = (a-b)	DESPESAS LIQUIDADAS			SALDO (e) = (a-d)	INSCRITAS EM RESTOS A PAGAR NÃO PROCESSADOS* (f)
			No Bimestre	Até o Bimestre (b)	% (b/total b)		No Bimestre	Até o Bimestre (d)	% (d/total d)		
DESPESAS (EXCETO INTRA-ORÇAMENTÁRIAS) (1)	33.433.000,00	33.789.116,80	-200.593,86	28.086.152,57	100,00	5.702.964,23	5.286.684,55	27.391.955,34	100,00	6.397.161,46	694.197,23
LEGISLATIVA	1.253.300,00	1.253.300,00	17.917,26	1.068.321,53	3,80	184.978,47	233.852,80	1.068.321,53	3,90	184.978,47	0,00
Administração Geral	354.600,00	354.600,00	40.367,53	248.380,90	0,88	106.219,10	100.173,32	248.380,90	0,91	106.219,10	0,00
Ação Legislativa	898.700,00	898.700,00	-22.450,27	819.940,63	2,92	78.759,37	133.679,48	819.940,63	2,99	78.759,37	0,00
JUDICIÁRIA	166.560,00	101.830,00	-7.000,00	77.000,00	0,27	24.830,00	7.000,00	77.000,00	0,28	24.830,00	0,00
Defesa do Inter. Públ. no Proc. Judic.	166.560,00	101.830,00	-7.000,00	77.000,00	0,27	24.830,00	7.000,00	77.000,00	0,28	24.830,00	0,00
ADMINISTRAÇÃO	3.398.575,60	4.575.758,00	-57.699,99	3.957.353,05	14,09	618.404,95	768.777,21	3.951.217,78	14,42	624.540,22	6.135,27
Administração Geral	2.299.280,00	3.278.470,00	-86.752,52	2.879.750,52	10,25	398.719,48	570.073,01	2.873.615,25	10,49	404.854,75	6.135,27
Administração Financeira	415.785,00	563.385,00	9.636,29	490.036,29	1,74	73.348,71	78.733,76	490.036,29	1,79	73.348,71	0,00
Controle Interno	104.100,00	104.100,00	-5.800,00	36.200,00	0,13	67.900,00	6.300,00	36.200,00	0,13	67.900,00	0,00
Proteção e Benefícios ao Trabalhador	579.410,60	629.803,00	25.216,24	551.366,24	1,96	78.436,76	113.670,44	551.366,24	2,01	78.436,76	0,00
ASSISTÊNCIA SOCIAL	1.612.455,32	1.448.600,32	-132.093,64	766.908,32	2,73	681.692,00	151.380,91	766.908,32	2,80	681.692,00	0,00
Administração Geral	713.455,32	1.077.155,32	-132.093,64	766.908,32	2,73	310.247,00	151.380,91	766.908,32	2,80	310.247,00	0,00
Tecnologia da Informação	30.000,00	30.000,00	0,00	0,00	0,00	30.000,00	0,00	30.000,00	0,00	30.000,00	0,00
Assistência ao Idoso	20.000,00	16.145,00	0,00	0,00	0,00	16.145,00	0,00	0,00	0,00	16.145,00	0,00
Assistência ao Portador de Deficiência	16.000,00	16.000,00	0,00	0,00	0,00	16.000,00	0,00	0,00	0,00	16.000,00	0,00
Assistência à Criança e ao Adolescente	216.100,00	176.100,00	0,00	0,00	0,00	176.100,00	0,00	0,00	0,00	176.100,00	0,00
Assistência Comunitária	470.400,00	86.700,00	0,00	0,00	0,00	86.700,00	0,00	0,00	0,00	86.700,00	0,00
Alimentação e Nutrição	52.000,00	2.000,00	0,00	0,00	0,00	2.000,00	0,00	0,00	0,00	2.000,00	0,00
Fomento ao Trabalho	44.500,00	24.500,00	0,00	0,00	0,00	24.500,00	0,00	0,00	0,00	24.500,00	0,00
Transporte Rodoviário	50.000,00	20.000,00	0,00	0,00	0,00	20.000,00	0,00	0,00	0,00	20.000,00	0,00
SAÚDE	5.917.034,00	9.292.765,50	-458.086,25	7.568.475,06	26,95	1.724.290,44	1.579.463,32	7.567.958,55	27,63	1.724.806,95	516,51
Administração Geral	1.092.000,00	1.376.221,90	-21.975,08	1.027.786,35	3,66	348.435,55	269.662,45	1.027.273,44	3,75	348.948,46	512,91
Tecnologia da Informação	20.000,00	679.778,00	247.911,84	664.689,84	2,37	15.088,16	264.789,84	664.689,84	2,43	15.088,16	0,00
Atenção Básica	2.430.370,00	3.508.774,20	-34.824,68	2.989.385,03	10,64	519.389,17	578.642,48	2.989.385,03	10,91	519.389,17	0,00
Assistência Hospitalar e Ambulatorial	1.856.094,00	2.965.606,40	-595.543,11	2.274.678,06	8,10	690.928,34	352.652,18	2.274.674,46	8,30	690.931,94	3,60
Suporte Profilático e Terapêutico	82.000,00	145.000,00	8.886,91	133.886,91	0,48	11.113,09	36.562,22	133.886,91	0,49	11.113,09	0,00
Vigilância Sanitária	127.200,00	131.200,00	-6.198,92	81.577,08	0,29	49.622,92	14.029,26	81.577,08	0,30	49.622,92	0,00

Vigilância Epidemiológica	309.370,00	486.185,00	-56.343,21	396.471,79	1,41	89.713,21	63.124,89	396.471,79	1,45	89.713,21	0,00
EDUCAÇÃO	14.505.090,00	10.757.342,71	-178.934,89	9.010.315,61	32,08	1.747.027,10	1.409.406,65	8.997.512,02	32,85	1.759.830,69	12.803,59
Administração Geral	1.242.500,00	492.500,00	-42.161,70	334.431,09	1,19	158.068,91	70.694,39	334.431,09	1,22	158.068,91	0,00
Tecnologia da Informação	150.000,00	10.000,00	0,00	0,00	0,00	10.000,00	0,00	0,00	0,00	10.000,00	0,00
Formação de Recursos Humanos	100.000,00	30.000,00	0,00	0,00	0,00	30.000,00	0,00	0,00	0,00	30.000,00	0,00
Alimentação e Nutrição	330.200,00	479.200,00	-135.053,46	303.946,54	1,08	175.253,46	-952,86	303.946,54	1,11	175.253,46	0,00
Ensino Fundamental	7.982.240,00	6.502.925,95	212.504,38	5.939.034,90	21,15	563.891,05	1.015.055,72	5.927.214,31	21,64	575.711,64	11.820,59
Educação Infantil	2.491.760,00	1.462.064,76	27.343,66	1.106.369,52	3,94	355.695,24	189.078,08	1.106.369,52	4,04	355.695,24	0,00
Educação de Jovens e Adultos	195.000,00	31.000,00	0,00	0,00	0,00	31.000,00	0,00	0,00	0,00	31.000,00	0,00
Educação Especial	219.240,00	47.240,00	0,00	0,00	0,00	47.240,00	0,00	0,00	0,00	47.240,00	0,00
Difusão Cultural	53.000,00	0,00	0,00	0,00	0,00	0,00	0,00	0,00	0,00	0,00	0,00
Transporte Rodoviário	1.741.150,00	1.702.412,00	-241.567,77	1.326.533,56	4,72	375.878,44	135.531,32	1.325.550,56	4,84	376.861,44	983,00
CULTURA	307.900,00	696.600,00	-29.459,31	591.026,69	2,10	105.573,31	84.254,64	591.026,69	2,16	105.573,31	0,00
Difusão Cultural	307.900,00	696.600,00	-29.459,31	591.026,69	2,10	105.573,31	84.254,64	591.026,69	2,16	105.573,31	0,00
URBANISMO	2.856.241,00	3.040.473,64	245.300,90	2.834.433,90	10,09	206.039,74	532.854,09	2.660.006,89	9,71	380.466,75	174.427,01
Infra-estrutura Urbana	223.318,40	2.318,40	0,00	0,00	0,00	2.318,40	0,00	0,00	0,00	2.318,40	0,00
Serviços Urbanos	2.510.462,60	2.966.795,24	274.639,35	2.813.772,35	10,02	153.022,89	551.556,64	2.639.345,34	9,64	327.449,90	174.427,01
Energia Elétrica	122.460,00	71.360,00	-29.338,45	20.661,55	0,07	50.698,45	-18.702,55	20.661,55	0,08	50.698,45	0,00
HABITAÇÃO	185.920,00	2.150,00	0,00	0,00	0,00	2.150,00	0,00	0,00	0,00	2.150,00	0,00
Habitação Urbana	185.920,00	2.150,00	0,00	0,00	0,00	2.150,00	0,00	0,00	0,00	2.150,00	0,00
SANEAMENTO	752.074,00	565.174,00	-7.155,41	474.074,59	1,69	91.099,41	52.635,97	474.074,59	1,73	91.099,41	0,00
Saneamento Básico Urbano	752.074,00	565.174,00	-7.155,41	474.074,59	1,69	91.099,41	52.635,97	474.074,59	1,73	91.099,41	0,00
GESTÃO AMBIENTAL	62.460,00	50.460,00	0,00	0,00	0,00	50.460,00	0,00	0,00	0,00	50.460,00	0,00
Preservação e Conservação Ambiental	31.230,00	19.230,00	0,00	0,00	0,00	19.230,00	0,00	0,00	0,00	19.230,00	0,00
Recursos Hídricos	31.230,00	31.230,00	0,00	0,00	0,00	31.230,00	0,00	0,00	0,00	31.230,00	0,00
AGRICULTURA	461.995,80	209.565,80	5.602,86	167.533,36	0,60	42.032,44	23.590,40	167.533,36	0,61	42.032,44	0,00
Administração Geral	208.200,00	187.000,00	5.602,86	149.402,86	0,53	37.597,14	23.590,40	149.402,86	0,55	37.597,14	0,00
Promoção Da Produção Agropecuária	253.795,80	22.565,80	0,00	18.130,50	0,06	4.435,30	0,00	18.130,50	0,07	4.435,30	0,00
TRANSPORTE	235.920,00	172.422,55	-4.121,99	98.878,01	0,35	73.544,54	20.651,29	98.878,01	0,36	73.544,54	0,00
Transporte Rodoviário	235.920,00	172.422,55	-4.121,99	98.878,01	0,35	73.544,54	20.651,29	98.878,01	0,36	73.544,54	0,00
DESPORTO E LAZER	486.000,00	563.000,00	96.626,93	557.468,13	1,98	5.531,87	57.153,28	57.153,28	0,21	505.846,72	500.314,85
Desporto Comunitário	191.000,00	2.000,00	900,00	900,00	0,00	1.100,00	900,00	900,00	0,00	1.100,00	0,00
Lazer	295.000,00	561.000,00	95.726,93	556.568,13	1,98	4.431,87	56.253,28	56.253,28	0,21	504.746,72	500.314,85
ENCARGOS ESPECIAIS	1.169.014,28	997.214,28	308.509,67	914.364,32	3,26	82.849,96	365.663,99	914.364,32	3,34	82.849,96	0,00
Serviço da Dívida Interna	569.531,10	735.531,10	304.750,00	684.750,00	2,44	50.781,10	361.904,32	684.750,00	2,50	50.781,10	0,00
Outros Encargos Especiais	599.483,18	261.683,18	3.759,67	229.614,32	0,82	32.068,86	3.759,67	229.614,32	0,84	32.068,86	0,00
RESERVA DE CONTINGÊNCIA	62.460,00	62.460,00	0,00	0,00	0,00	62.460,00	0,00	62.460,00	0,00	62.460,00	0,00
Reserva de Contingência	62.460,00	62.460,00	0,00	0,00	0,00	62.460,00	0,00	62.460,00	0,00	62.460,00	0,00

DESPESAS (INTRA-ORÇAMENTÁRIAS) (II)	0,00	0,00	0,00	0,00	0,00	0,00	0,00	0,00	0,00	0,00	0,00
TOTAL (III) = (I + II)	33.433.000,00	33.789.116,80	-200.593,86	28.086.152,57	100,00	5.702.964,23	5.286.684,55	27.391.955,34	100,00	6.397.161,46	694.197,23

FUNTE: Sistema Sistema CONTABIL, Unidade Responsável: PREFEITURA MUNICIPAL DE PIRIPÁ, Emissão: 30/01/2020, às 14:28:52, Assinado Digitalmente no dia 30/01/2020, às 14:28:52.

! Essa coluna poderá ser apresentada somente no último bimestre



FLAVIO OLIVEIRA ROCHA
Prefeito Municipal
CPF : 246.197.588-06



FILIFE ROCHA SANTOS
Controlador(a) Interno(a)
CPF : 045.014.425-90



LUCIDALVA LOPES SILVA BASTOS
Contador(a)
Reg. Prof.: CRC/BA 019096/O

BA - EXECUTIVO

PREFEITURA MUNICIPAL DE PIRIPÁ
RELATÓRIO RESUMIDO DE EXECUÇÃO ORÇAMENTÁRIA
DEMONSTRATIVO DA RECEITA CORRENTE LÍQUIDA
ORÇAMENTO FISCAL DA SEGURIDADE SOCIAL
Dezembro de 2019



RREO - Anexo 3 (LRF, Art. 53, inciso I)

Em Reais

ESPECIFICAÇÃO	RECEITAS REALIZADAS												TOTAL (ÚLT. 12 M.)	PREVISÃO ATUALIZADA 2019
	01/2019	02/2019	03/2019	04/2019	05/2019	06/2019	07/2019	08/2019	09/2019	10/2019	11/2019	12/2019		
RECEITAS CORRENTES (I)	2.321.152,08	2.360.056,77	1.993.973,10	2.178.402,19	2.362.029,90	2.041.383,49	2.467.861,88	2.046.914,36	2.137.685,35	2.192.208,14	2.204.967,03	4.279.041,81	28.585.676,10	36.388.240,00
Impostos, Taxas e Contribuições de Melhoria	38.700,99	22.962,77	26.992,85	22.705,90	34.320,03	63.706,78	25.335,34	43.946,66	23.746,90	24.122,63	31.941,56	172.511,83	531.033,64	856.900,00
IPJU	1.273,14	392,21	63,00	72,00	2.673,08	53,49	205,81	5.329,30	546,44	1.419,33	1.220,44	1.917,88	15.166,12	25.300,00
ISS	33.817,85	15.609,92	24.301,78	20.953,90	25.829,51	26.974,96	22.549,03	34.936,76	14.797,96	12.395,30	18.586,48	30.222,84	280.976,29	254.300,00
ITBI	0,00	0,00	0,00	0,00	0,00	0,00	0,00	0,00	0,00	0,00	0,00	0,00	4.200,00	6.400,00
IRRF	0,00	780,64	1.428,07	0,00	1.497,44	35.588,33	130,50	0,00	172,50	1.093,00	7.494,64	135.091,11	183.276,23	532.800,00
Outros Impostos, Taxas e Contribuições de Melhoria	3.610,00	6.180,00	1.200,00	1.680,00	4.320,00	1.090,00	2.470,00	3.680,00	8.230,00	5.015,00	4.640,00	5.280,00	47.395,00	38.100,00
Contribuições	0,00	0,00	0,00	0,00	0,00	0,00	0,00	0,00	0,00	0,00	0,00	0,00	0,00	0,00
Recursos Patrimoniais	7.347,87	5.495,68	5.363,95	5.160,82	5.015,71	5.531,87	5.129,77	2.678,12	3.518,24	3.274,95	1.639,19	1.957,52	52.113,69	53.190,00
Rendimentos de Aplicação Financeira	7.347,87	5.495,68	5.363,95	5.160,82	5.015,71	5.531,87	5.129,77	2.678,12	3.518,24	3.274,95	1.639,19	1.957,52	52.113,69	53.190,00
Outras Receitas Patrimoniais	0,00	0,00	0,00	0,00	0,00	0,00	0,00	0,00	0,00	0,00	0,00	0,00	0,00	0,00
Recursos Agropecuários	0,00	0,00	0,00	0,00	0,00	0,00	0,00	0,00	0,00	0,00	0,00	0,00	0,00	0,00
Recursos Industriais	0,00	0,00	0,00	0,00	0,00	0,00	0,00	0,00	0,00	0,00	0,00	0,00	0,00	0,00
Recursos de Serviços	31.290,00	0,00	96.000,00	24.000,00	24.000,00	24.000,00	0,00	48.000,00	0,00	24.000,00	25.100,00	48.000,00	344.390,00	41.500,00
Transferências Correntes	2.243.813,22	2.331.598,32	1.862.416,30	2.124.535,47	2.296.694,16	1.948.144,84	2.435.355,77	1.952.290,18	2.110.420,21	2.043.282,47	2.146.286,28	4.056.572,46	27.551.409,68	35.213.150,00
Cota-Parte do FPM	1.174.459,65	1.290.073,66	965.933,70	942.374,65	1.209.373,66	952.620,96	1.302.705,61	950.530,80	845.964,72	778.665,44	1.056.790,40	1.801.602,07	13.271.065,32	18.066.600,00
Cota-Parte do ICMS	138.647,32	175.558,60	182.258,73	222.759,83	165.732,95	175.206,26	235.641,51	175.118,27	201.375,36	220.296,62	203.654,98	312.877,14	2.410.127,57	2.196.800,00
Cota-Parte do IPVA	12.669,15	16.277,23	8.840,17	13.907,87	15.587,99	11.123,36	23.843,19	20.683,62	26.434,39	18.873,74	12.054,97	4.498,60	184.794,28	123.900,00
Cota-Parte do ITR	0,00	12,30	44,41	6,20	0,00	0,00	87,15	70,21	347,13	320,00	115,01	25,84	1.028,25	800,00
Transferências da LC 87/1996	0,00	0,00	0,00	0,00	0,00	0,00	0,00	0,00	0,00	0,00	0,00	0,00	0,00	11.200,00
Transferências da LC 61/1989	1.472,40	1.558,62	1.505,29	1.526,08	1.494,32	1.566,78	1.584,02	1.417,71	1.728,22	1.529,45	1.606,15	1.887,87	18.876,91	22.500,00
Transferências da FUNDEB	398.902,72	440.344,78	388.942,17	387.059,39	462.748,70	482.150,34	430.516,43	386.543,32	399.441,02	413.166,24	432.307,55	587.266,64	5.206.289,30	5.857.100,00
Outras Transferências Correntes	517.661,98	407.773,13	313.891,83	556.901,45	441.756,54	325.477,14	440.977,36	417.926,25	635.129,37	610.430,98	442.887,22	1.348.414,30	6.459.228,05	8.934.650,00
Outras Receitas Correntes	0,00	0,00	3.200,00	2.000,00	2.000,00	0,00	2.021,00	0,00	0,00	97.528,09	0,00	0,00	106.749,09	223.500,00
DEDUÇÕES (II)	-265.155,12	-296.384,24	-231.615,33	-235.809,57	-278.138,79	-227.790,01	-208.613,68	-229.280,49	-214.824,20	-203.631,05	-254.516,96	-316.055,89	-2.961.815,33	-4.012.040,00
Contrib. do Servidor para o Plano de Previdência	0,00	0,00	0,00	0,00	0,00	0,00	0,00	0,00	0,00	0,00	0,00	0,00	0,00	0,00
Composições Financeiras, entre Regimes Previdenciários	0,00	0,00	0,00	0,00	0,00	0,00	0,00	0,00	0,00	0,00	0,00	0,00	0,00	0,00
Dedução de Receita para Formação do FUNDEB	-265.155,12	-296.384,24	-231.615,33	-235.809,57	-278.138,79	-227.790,01	-208.613,68	-229.280,49	-214.824,20	-203.631,05	-254.516,96	-316.055,89	-2.961.815,33	-4.012.040,00
RECEITA CORRENTE LÍQUIDA (III) = (I - II)	2.055.996,96	2.063.672,53	1.762.357,77	1.942.592,62	2.083.891,11	1.813.593,48	2.259.248,20	1.817.633,87	1.922.861,15	1.988.577,09	1.950.450,07	3.962.985,92	25.623.860,77	32.376.200,00

FONTE: Sistema: Sistema CONTÁBIL, Unidade Responsável: PREFEITURA MUNICIPAL DE PIRIPÁ, Emissão: 30/01/2020, às 14:29:49, Assinado Digitalmente no dia 30/01/2020, às 14:29:49.

FLAVIO OLIVEIRA ROCHA
Prefeito Municipal
CPF : 246.197.568-06

ELIPE ROCHA SANTOS
Controlador(a) Interno(a)
CPF : 045.014.425-90

LUCIDALVA LOPES SILVA BASTOS
Controlador(a)
Reg. Prof.: CRC/BA 019906/O

BA - EXECUTIVO

PREFEITURA MUNICIPAL DE PIRIPÁ

RELATÓRIO RESUMIDO DE EXECUÇÃO ORÇAMENTÁRIA

DEMONSTRATIVO DAS RECEITAS E DESPESAS PREVIDENCIÁRIAS DO REGIME GERAL DE PREVIDÊNCIA SOCIAL

ORÇAMENTO FISCAL DA SEGURIDADE SOCIAL

(Janeiro a Dezembro) - 6º Bimestre de 2019



RREO - Anexo 4 (LRF, Art. 53, inciso II)

Em Reais

RECEITAS PREVIDENCIÁRIAS - RPPS	PREVISÃO INICIAL	PREVISÃO ATUALIZADA	RECEITAS REALIZADAS	
			Até o Bimestre 2019	Até o Bimestre 2018
RECEITAS CORRENTES (I)	0,00	0,00	0,00	0,00
Receita de Contribuições dos Segurados	0,00	0,00	0,00	0,00
Civil	0,00	0,00	0,00	0,00
Ativo	0,00	0,00	0,00	0,00
Inativo	0,00	0,00	0,00	0,00
Pensionista	0,00	0,00	0,00	0,00
Militar	0,00	0,00	0,00	0,00
Ativo	0,00	0,00	0,00	0,00
Inativo	0,00	0,00	0,00	0,00
Pensionista	0,00	0,00	0,00	0,00
Receita de Contribuições Patronais	0,00	0,00	0,00	0,00
Civil	0,00	0,00	0,00	0,00
Ativo	0,00	0,00	0,00	0,00
Inativo	0,00	0,00	0,00	0,00
Pensionista	0,00	0,00	0,00	0,00
Militar	0,00	0,00	0,00	0,00
Ativo	0,00	0,00	0,00	0,00
Inativo	0,00	0,00	0,00	0,00
Pensionista	0,00	0,00	0,00	0,00
Em Regime de Parcelamento de Débitos	0,00	0,00	0,00	0,00
Receita Patrimonial	0,00	0,00	0,00	0,00
Receitas Imobiliárias	0,00	0,00	0,00	0,00
Receitas de Valores Mobiliários	0,00	0,00	0,00	0,00
Outras Receitas Patrimoniais	0,00	0,00	0,00	0,00
Receita de Serviços	0,00	0,00	0,00	0,00
Outras Receitas Correntes	0,00	0,00	0,00	0,00
Compensação Previdenciária do RGPS para o RPPS	0,00	0,00	0,00	0,00
Aportes Periódicos para Amortização de Déficit Atuarial do RPPS (II)1	0,00	0,00	0,00	0,00
Demais Receitas Correntes	0,00	0,00	0,00	0,00
RECEITAS DE CAPITAL (III)	0,00	0,00	0,00	0,00
Alienação de Bens, Direitos e Ativos	0,00	0,00	0,00	0,00
Amortização de Empréstimos	0,00	0,00	0,00	0,00
Outras Receitas de Capital	0,00	0,00	0,00	0,00
TOTAL DAS RECEITAS PREVIDENCIÁRIAS - RPPS(IV) = (I + III + II)	0,00	0,00	0,00	0,00


DESPESAS PREVIDENCIÁRIAS - RPPS	DOTAÇÃO INICIAL	DOTAÇÃO ATUALIZADA	DESPESAS EMPENHADAS		DESPESAS LIQUIDADAS		INSCRITAS EM RESTOS A PAGAR NÃO PROCESSADOS	
			Até o Bimestre 2019	Até o Bimestre 2018	Até o Bimestre 2019	Até o Bimestre 2018	Em 2019	Em 2018
			ADMINISTRAÇÃO (V)	0,00	0,00	0,00	0,00	0,00
Despesas Correntes	0,00	0,00	0,00	0,00	0,00	0,00	0,00	0,00
Despesas de Capital	0,00	0,00	0,00	0,00	0,00	0,00	0,00	0,00
PREVIDÊNCIA (VI)	0,00	0,00	0,00	0,00	0,00	0,00	0,00	0,00
Benefícios - Civil	0,00	0,00	0,00	0,00	0,00	0,00	0,00	0,00
Aposentadorias	0,00	0,00	0,00	0,00	0,00	0,00	0,00	0,00
Pensões	0,00	0,00	0,00	0,00	0,00	0,00	0,00	0,00
Outros Benefícios Previdenciários	0,00	0,00	0,00	0,00	0,00	0,00	0,00	0,00
Benefícios - Militar	0,00	0,00	0,00	0,00	0,00	0,00	0,00	0,00
Reformas	0,00	0,00	0,00	0,00	0,00	0,00	0,00	0,00
Pensões	0,00	0,00	0,00	0,00	0,00	0,00	0,00	0,00
Outros Benefícios Previdenciários	0,00	0,00	0,00	0,00	0,00	0,00	0,00	0,00
Outras Despesas Previdenciárias	0,00	0,00	0,00	0,00	0,00	0,00	0,00	0,00
Compensação Previdenciária do RPPS para o RGPS	0,00	0,00	0,00	0,00	0,00	0,00	0,00	0,00
Demais Despesas Previdenciárias	0,00	0,00	0,00	0,00	0,00	0,00	0,00	0,00
TOTAL DAS DESPESAS PREVIDENCIÁRIAS - RPPS (VII) = (V + VI)	0,00	0,00	0,00	0,00	0,00	0,00	0,00	0,00
RESULTADO PREVIDENCIÁRIO (VIII) = (IV - VII)2	0,00	0,00	0,00	0,00	0,00	0,00	--	--

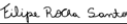
RECURSOS RPPS ARRECADADOS EM EXERCÍCIOS ANTERIORES		PREVISÃO ORÇAMENTÁRIA	
VALOR		0,00	
RESERVA ORÇAMENTÁRIA DO RPPS		PREVISÃO ORÇAMENTÁRIA	
VALOR		0,00	
APORTES DE RECURSOS PARA O PLANO PREVIDENCIÁRIO DO RPPS		APORTES REALIZADOS	
Plano de Amortização - Contribuição Patronal Suplementar		0,00	
Plano de Amortização - Aporte Periódico de Valores Predefinidos		0,00	
Outros Aportes para o RPPS		0,00	
Recursos para Cobertura de Déficit Financeiro		0,00	
BENS E DIREITOS DO RPPS		PERÍODO DE REFERÊNCIA	
		2019	2018
Caixa e Equivalentes de Caixa		2.076.743,94	2.635.813,72
Investimentos e Aplicações		0,00	0,00
Outros Bens e Direitos		0,00	0,00


PLANO FINANCEIRO

RECEITAS PREVIDENCIÁRIAS - RPPS	PREVISÃO INICIAL	PREVISÃO ATUALIZADA	RECEITAS REALIZADAS	
			Até o Bimestre 2019	Até o Bimestre 2018
RECEITAS CORRENTES (IX)	0,00	0,00	0,00	0,00
Receita de Contribuições dos Segurados	0,00	0,00	0,00	0,00
Civil	0,00	0,00	0,00	0,00
Ativo	0,00	0,00	0,00	0,00
Inativo	0,00	0,00	0,00	0,00
Pensionista	0,00	0,00	0,00	0,00
Militar	0,00	0,00	0,00	0,00
Ativo	0,00	0,00	0,00	0,00
Inativo	0,00	0,00	0,00	0,00
Pensionista	0,00	0,00	0,00	0,00
Receita de Contribuições Patronais	0,00	0,00	0,00	0,00
Civil	0,00	0,00	0,00	0,00
Ativo	0,00	0,00	0,00	0,00
Inativo	0,00	0,00	0,00	0,00
Pensionista	0,00	0,00	0,00	0,00
Militar	0,00	0,00	0,00	0,00
Ativo	0,00	0,00	0,00	0,00
Inativo	0,00	0,00	0,00	0,00
Pensionista	0,00	0,00	0,00	0,00
Em Regime de Parcelamento de Débitos	0,00	0,00	0,00	0,00
Receita Patrimonial	0,00	0,00	0,00	0,00
Receitas Imobiliárias	0,00	0,00	0,00	0,00
Receitas de Valores Mobiliários	0,00	0,00	0,00	0,00
Outras Receitas Patrimoniais	0,00	0,00	0,00	0,00
Receita de Serviços	0,00	0,00	0,00	0,00
Outras Receitas Correntes	0,00	0,00	0,00	0,00
Compensação Previdenciária do RGPS para o RPPS	0,00	0,00	0,00	0,00
Demais Receitas Correntes	0,00	0,00	0,00	0,00
RECEITAS DE CAPITAL (X)	0,00	0,00	0,00	0,00
Alienação de Bens, Direitos e Ativos	0,00	0,00	0,00	0,00
Amortização de Empréstimos	0,00	0,00	0,00	0,00
Outras Receitas de Capital	0,00	0,00	0,00	0,00
TOTAL DAS RECEITAS PREVIDENCIÁRIAS - RPPS(XI) = (IX + X)	0,00	0,00	0,00	0,00

DESPESAS PREVIDENCIÁRIAS - RPPS	DOTAÇÃO INICIAL	DOTAÇÃO ATUALIZADA	DESPESAS EMPENHADAS		DESPESAS LIQUIDADAS		INSCRITAS EM RESTOS A PAGAR NÃO PROCESSADOS	
			Até o Bimestre 2019	Até o Bimestre 2018	Até o Bimestre 2019	Até o Bimestre 2018	Em 2019	Em 2018
ADMINISTRAÇÃO (XII)	0,00	0,00	0,00	0,00	0,00	0,00	0,00	0,00
Despesas Correntes	0,00	0,00	0,00	0,00	0,00	0,00	0,00	0,00
Despesas de Capital	0,00	0,00	0,00	0,00	0,00	0,00	0,00	0,00
PREVIDÊNCIA (XIII)	0,00	0,00	0,00	0,00	0,00	0,00	0,00	0,00
Benefícios - Civil	0,00	0,00	0,00	0,00	0,00	0,00	0,00	0,00
Aposentadorias	0,00	0,00	0,00	0,00	0,00	0,00	0,00	0,00
Pensões	0,00	0,00	0,00	0,00	0,00	0,00	0,00	0,00
Outros Benefícios Previdenciários	0,00	0,00	0,00	0,00	0,00	0,00	0,00	0,00
Benefícios - Militar	0,00	0,00	0,00	0,00	0,00	0,00	0,00	0,00
Reformas	0,00	0,00	0,00	0,00	0,00	0,00	0,00	0,00
Pensões	0,00	0,00	0,00	0,00	0,00	0,00	0,00	0,00
Outros Benefícios Previdenciários	0,00	0,00	0,00	0,00	0,00	0,00	0,00	0,00
Outras Despesas Previdenciárias	0,00	0,00	0,00	0,00	0,00	0,00	0,00	0,00
Compensação Previdenciária do RPPS para o RGPS	0,00	0,00	0,00	0,00	0,00	0,00	0,00	0,00
Demais Despesas Previdenciárias	0,00	0,00	0,00	0,00	0,00	0,00	0,00	0,00
TOTAL DAS DESPESAS PREVIDENCIÁRIAS RPPS (XIV) = (XII + XIII)	0,00	0,00	0,00	0,00	0,00	0,00	0,00	0,00
RESULTADO PREVIDENCIÁRIO (XV) = (XI - XIV)2	0,00	0,00	0,00	0,00	0,00	0,00	--	--
APORTES DE RECURSOS PARA O PLANO FINANCEIRO DO RPPS	APORTES REALIZADOS							
Recursos para Cobertura de Insuficiências Financeiras	0,00							
Recursos para Formação de Reserva	0,00							


FLAVIO OLIVEIRA ROCHA
Prefeito Municipal
CPF : 246.197.568-06


FILIPE ROCHA SANTOS
Controlador(a) Interno(a)
CPF : 045.014.425-90


LUCIDALVA LOPES SILVA BASTOS
Contador(a)
Reg. Prof.: CRC/BA 019096/O

BA - EXECUTIVO

PREFEITURA MUNICIPAL DE PIRIPÁ

RELATÓRIO RESUMIDO DE EXECUÇÃO ORÇAMENTÁRIA

DEMONSTRATIVO DOS RESULTADOS PRIMÁRIO E NOMINAL - MUNICÍPIOS

ORÇAMENTO FISCAL DA SEGURIDADE SOCIAL

(Janeiro a Dezembro) - 6º Bimestre de 2019



RREO - Anexo 6 (LRF, Art. 53, inciso III)

Em reais

RECEITAS PRIMÁRIAS	PREVISÃO ATUALIZADA		Até o Bimestre 2019						
			RECEITAS REALIZADAS (a)						
RECEITAS CORRENTES (I)	32.376.200,00		25.623.860,77						
Impostos, Taxas e Contribuições de Melhoria	856.900,00		531.013,64						
IPTU	25.300,00		15.166,12						
ISS	254.300,00		280.976,29						
ITBI	6.400,00		4.200,00						
IRRF	532.800,00		183.276,23						
Outros Impostos, Taxas e Contribuições de Melhoria	38.100,00		47.395,00						
Contribuições	0,00		0,00						
Receita Patrimonial	53.190,00		52.113,69						
Aplicações Financeiras (II)	53.190,00		52.113,69						
Outras Receitas Patrimoniais	0,00		0,00						
Transferências Correntes	31.201.110,00		24.589.594,35						
Cota-Parte do FPM	14.525.520,00		10.828.438,95						
Cota-Parte do ICMS	1.757.120,00		1.928.102,29						
Cota-Parte do IPVA	99.120,00		147.836,20						
Cota-Parte do ITR	640,00		822,65						
Transferências da LC 87/1996	8.960,00		0,00						
Transferências da LC 61/1989	18.000,00		18.876,91						
Transferências do FUNDEB	0,00		0,00						
Outras Transferências Correntes	14.791.750,00		11.665.517,35						
Demais Receitas Correntes	265.000,00		451.139,09						
Outras Receitas Financeiras (III)	0,00		0,00						
Receitas Correntes Restantes	265.000,00		451.139,09						
RECEITAS PRIMÁRIAS CORRENTES (IV) = (I - II - III)	32.323.010,00		25.571.747,08						
RECEITAS DE CAPITAL (V)	1.056.800,00		763.960,88						
Operações de Crédito (VI)	0,00		0,00						
Amortização de Empréstimos (VII)	0,00		0,00						
Alienação de Bens	29.900,00		0,00						
Receitas de Alienação de Investimentos Temporários (VIII)	0,00		0,00						
Receitas de Alienação de Investimentos Permanentes (IX)	0,00		0,00						
Outras Alienações de Bens	29.900,00		0,00						
Transferências de Capital	1.026.900,00		763.960,88						
Convênios	744.800,00		763.960,88						
Outras Transferências de Capital	282.100,00		0,00						
Outras Receitas de Capital	0,00		0,00						
Outras Receitas de Capital Não Primárias (X)	0,00		0,00						
Outras Receitas de Capital Primárias	0,00		0,00						
RECEITAS PRIMÁRIAS DE CAPITAL (XI) = (V - VI - VII - VIII - IX - X)	1.056.800,00		763.960,88						
RECEITA PRIMÁRIA TOTAL (XII) = (IV + XI)	33.379.810,00		26.335.707,96						
DESPESAS PRIMÁRIAS	DOTAÇÃO ATUALIZADA		Até o Bimestre / 2019						
			DESPESAS EMPENHADAS	DESPESAS LIQUIDADAS	DESPESAS PAGAS (a)	RESTOS A PAGAR PROCESSADOS PAGOS	INSCRITAS EM RESTOS A PAGAR NÃO PROCESSADOS		
							LIQUIDADOS	PAGOS	
DESPESAS CORRENTES (XIII)	30.063.622,26		24.906.401,61					24.833.707,17	
Pessoal e Encargos Sociais	14.158.065,73		12.798.004,59					12.798.004,53	
Juros e Encargos da Dívida (XIV)	100,00		0,00					0,00	
Outras Despesas Correntes	15.900.251,53		12.108.397,02					12.035.702,64	
Transferências Constitucionais e Legais	0,00		0,00					0,00	
Demais Despesas Correntes	15.900.251,53		12.108.397,02					12.035.702,64	
DESPESAS PRIMÁRIAS CORRENTES (XV) = (XIII - XIV)	30.063.522,26		24.906.401,61					24.833.707,17	
DESPESAS DE CAPITAL (XVI)	3.663.034,54		3.179.750,96					2.558.248,17	
Investimentos	2.927.578,44		2.495.000,96					1.873.498,17	
Inversões Financeiras	25,00		0,00					0,00	
Concessão de Empréstimos e Financiamentos (XVII)	0,00		0,00					0,00	
Aquisição de Título de Capital já Integralizado (XVIII)	0,00		0,00					0,00	
Aquisição de Título de Crédito (XIX)	0,00		0,00					0,00	
Demais Inversões Financeiras	25,00		0,00					0,00	
Amortização da Dívida (XX)	735.431,10		684.750,00					684.750,00	
DESPESAS PRIMÁRIAS DE CAPITAL (XXI) = (XVI - XVII - XVIII - XIX - XX)	2.927.603,44		2.495.000,96					1.873.498,17	
RESERVA DE CONTINGÊNCIA (XXII)	62.460,00		0,00					0,00	
DESPESA PRIMÁRIA TOTAL (XXIII) = (XV + XXI + XXII)	33.053.585,70		27.401.402,57					26.707.205,34	
RESULTADO PRIMÁRIO - (XXIV) = XIIa - (XXIIIa + XXIIIb + XXIIIc)								-273.707,72	

BA - EXECUTIVO

PREFEITURA MUNICIPAL DE PIRIPÁ

RELATÓRIO RESUMIDO DE EXECUÇÃO ORÇAMENTÁRIA

DEMONSTRATIVO DOS RESULTADOS PRIMÁRIO E NOMINAL - MUNICÍPIOS

ORÇAMENTO FISCAL DA SEGURIDADE SOCIAL

(Janeiro a Dezembro) - 6º Bimestre de 2019



RREO - Anexo 6 (LRF, Art. 53, inciso III)

Em reais

JUROS NOMINAIS	Até o Bimestre
	VALOR INCORRIDO
Juros, Encargos e Variações Monetárias Ativos (XXV)	0,00
Juros, Encargos e Variações Monetárias Passivos (XXVI)	0,00

RESULTADO NOMINAL - (XXVII) = XXIV + (XXV - XXVI) 0,00

CÁLCULO DO RESULTADO NOMINAL	SALDO	
	Em 31/Dez/2018 (a)	Em 6º Bimestre (b)
DÍVIDA CONSOLIDADA (XXVIII)	36.131.538,27	36.810.411,09
DEDUÇÕES (XXIX)	1.685.140,58	1.704.318,47
Disponibilidade de Caixa	1.685.140,58	1.704.318,47
Disponibilidade de Caixa bruta	2.635.813,72	2.021.459,58
(-) Restos a Pagar Processados (XXX)	950.673,14	317.141,11
Demais Haveres Financeiros	0,00	0,00
DÍVIDA CONSOLIDADA LÍQUIDA (XXXI) = (XXVIII - XXIX)	34.446.397,69	35.106.092,62
RESULTADO NOMINAL - Abaixo da Linha (XXXII) = (XXXIa - XXXIb)		-659.694,93

AJUSTE METODOLÓGICO	Até o Bimestre
VARIAÇÃO SALDO RPP = (XXXIII) = (XXXa - XXXb)	1.267.814,25
RECEITA DE ALIENAÇÃO DE INVESTIMENTOS PERMANENTES (IX)	0,00
PASSIVOS RECONHECIDOS NA DC (XXXIV)	0,00
VARIAÇÃO CAMBIAL (XXXV)	0,00
PAGAMENTO DE PRECATÓRIOS INTEGRANTES DA DC (XXXVI)	0,00
RESULTADO DO BACEN (XXXVII)	0,00
OUTROS AJUSTES (XXXVIII)	0,00
RESULTADO NOMINAL AJUSTADO - Abaixo da Linha (XXXIX) = (XXXII - XXXIII - IX + XXXIV + XXXV - XXXVI + XXXVII + XXXVIII)	-1.927.509,18
RESULTADO PRIMÁRIO - (XXXVII) = XXXVI - (XXV - XXVI)	-1.927.509,18

INFORMAÇÕES ADICIONAIS	PREVISÃO ORÇAMENTÁRIA
SALDO DE EXERCÍCIOS ANTERIORES	41.457.080,00
Recursos Arrecadados em Exercícios Anteriores - RPPS	41.457.080,00
Superávit Financeiro Utilizado para Abertura e Reabertura de Créditos Adicionais	0,00
RESERVA ORÇAMENTÁRIA DO RPPS	32.179.700,00

FONTE: Sistema: Sistema CONTÁBIL, Unidade Responsável: PREFEITURA MUNICIPAL DE PIRIPÁ, Emissão:30/01/2020, às 14:30:33, Assinado Digitalmente no dia 30/01/2020, às 14:30:33.

FLAVIO OLIVEIRA ROCHA
Prefeito Municipal
CPF : 246.197.568-06

FILIPPE ROCHA SANTOS
Controlador(a) Interno(a)
CPF : 045.014.425-90

LUCIDALVA LOPES SILVA BASTOS
Contador(a)
Reg. Prof.: CRC/BA 019096/O



BA - EXECUTIVO
PREFEITURA MUNICIPAL DE PIRIPÁ
RELATÓRIO RESUMIDO DE EXECUÇÃO ORÇAMENTÁRIA
DEMONSTRATIVOS DOS RESTOS A PAGAR POR PODER E ÓRGÃO
ORÇAMENTO FISCAL DA SEGURIDADE SOCIAL
(Janeiro a Dezembro) - 6º Bimestre de 2019

RREO - Anexo 7 (LRF, Art. 53, inciso V)

Em Reais

PODER / ÓRGÃO	RESTOS A PAGAR PROCESSADOS E NÃO PROCESSADOS LIQUIDADOS EM EXERCÍCIOS ANTERIORES					RESTOS A PAGAR NÃO PROCESSADOS					Saldo Total (a + b)	
	Inscritos		Pagos	Cancelados	Saldo (a)	Inscritos		Liquidados	Pagos	Cancelados		Saldo (b)
	Em Exercícios Anteriores	Em 31 de dezembro de 2018				Em Exercícios Anteriores	Em 31 de dezembro de 2018					
RESTOS A PAGAR (EXCETO INTRA-ORÇAMENTÁRIOS) (I)	566.413,88	632.280,51	618.510,66	15.021,37	565.162,36	248.021,25	967.620,24	605.549,38	605.549,38	62.771,22	547.320,89	1.112.483,25
PODER EXECUTIVO	566.413,88	632.280,51	618.510,66	15.021,37	565.162,36	248.021,25	967.620,24	605.549,38	605.549,38	62.771,22	547.320,89	1.112.483,25
PREFEITURA MUNICIPAL DE PIRIPÁ	370.718,65	467.545,21	459.401,69	0,00	378.862,17	134.295,68	967.620,24	605.549,38	605.549,38	62.771,22	433.595,32	812.457,49
FUNDO MUNICIPAL DE SAÚDE DE PIRIPÁ	85.927,56	126.242,55	123.917,49	0,00	88.252,62	50.461,38	0,00	0,00	0,00	0,00	50.461,38	138.714,00
FUNDO MUNICIPAL DE ASSISTÊNCIA SOCIAL	0,00	38.492,75	19.889,48	15.021,37	3.581,90	0,00	0,00	0,00	0,00	0,00	0,00	3.581,90
FUNDO MUNICIPAL DE EDUCAÇÃO DE PIRIPÁ	109.767,67	0,00	15.302,00	0,00	94.465,67	63.264,19	0,00	0,00	0,00	0,00	63.264,19	157.729,86
PODER LEGISLATIVO	0,00	0,00	0,00	0,00	0,00	0,00	0,00	0,00	0,00	0,00	0,00	0,00
CÂMARA MUNICIPAL DE PIRIPÁ	0,00	0,00	0,00	0,00	0,00	0,00	0,00	0,00	0,00	0,00	0,00	0,00
RESTOS A PAGAR (INTRA-ORÇAMENTÁRIOS) (II)	0,00	0,00	0,00	0,00	0,00	0,00	0,00	0,00	0,00	0,00	0,00	0,00
TOTAL (XIV) = (XI) + (XIII)	566.413,88	632.280,51	618.510,66	15.021,37	565.162,36	248.021,25	967.620,24	605.549,38	605.549,38	62.771,22	547.320,89	1.112.483,25

FUNTE: Sistema: Sistema CONTÁBIL, Unidade Responsável: PREFEITURA MUNICIPAL DE PIRIPÁ, Emissão: 30/01/2020, às 14:36:55, Assinado Digitalmente no dia 30/01/2020, às 14:36:55.

FLAVIO OLIVEIRA ROCHA
Prefeito Municipal
CPF : 246.197.568-06

FILIPE ROCHA SANTOS
Controlador(a) Interno(a)
CPF : 045.014.425-90

LUCIDALVA LOPES SILVA BASTOS
Contador(a)
Reg. Prof.: CRC/BA 019096/0

BA - EXECUTIVO

PREFEITURA MUNICIPAL DE PIRIPÁ

RELATÓRIO RESUMIDO DE EXECUÇÃO ORÇAMENTÁRIA

DEMONSTRATIVO DAS RECEITAS E DESPESAS COM MANUTENÇÃO E DESENVOLVIMENTO DO ENSINO - MDE

ORÇAMENTO FISCAL DA SEGURIDADE SOCIAL

(Janeiro a Dezembro) - 6º Bimestre de 2019

RREO - Anexo 8 (LDB, art. 72)



Em Reais

RECEITAS DO ENSINO				
RECEITA RESULTANTE DE IMPOSTOS (caput do art. 212 da Constituição)	PREVISÃO INICIAL	PREVISÃO ATUALIZADA (a)	RECEITAS REALIZADAS	
			Até o Bimestre (b)	% (c) = (b/a)x100
1- RECEITA DE IMPOSTOS	818.800,00	818.800,00	482.493,57	58,93
1.1- Receita Resultante do Imposto sobre a Propriedade Predial e Territorial Urbana – IPTU	25.300,00	25.300,00	15.166,12	59,95
1.1.1- IPTU	25.300,00	25.300,00	15.166,12	59,95
1.1.2- Multas, Juros de Mora e Outros Encargos do IPTU	0,00	0,00	0,00	0,00
1.2- Receita Resultante do Imposto sobre Transmissão Inter Vivos – ITBI	6.400,00	6.400,00	4.200,00	65,62
1.2.1- ITBI	6.400,00	6.400,00	4.200,00	65,62
1.2.2- Multas, Juros de Mora e Outros Encargos do ITBI	0,00	0,00	0,00	0,00
1.3- Receita Resultante do Imposto sobre Serviços de Qualquer Natureza – ISS	254.300,00	254.300,00	280.976,29	110,49
1.3.1- ISS	254.300,00	254.300,00	280.976,29	110,49
1.3.2- Multas, Juros de Mora e Outros Encargos do ISS	0,00	0,00	0,00	0,00
1.4- Receita Resultante do Imposto de Renda Retido na Fonte – IRRF	532.800,00	532.800,00	182.151,16	34,19
1.5- Receita Resultante do Imposto Territorial Rural – ITR (CF, art. 153, §4º, inciso III)	0,00	0,00	0,00	0,00
1.5.1- ITR	0,00	0,00	0,00	0,00
1.5.2- Multas, Juros de Mora e Outros Encargos do ITR	0,00	0,00	0,00	0,00
2- RECEITA DE TRANSFERÊNCIAS CONSTITUCIONAIS E LEGAIS	20.421.400,00	20.421.400,00	15.885.892,33	77,79
2.1- Cota-Parte FPM	18.066.600,00	18.066.600,00	13.271.065,32	73,46
2.1.1- Parcela referente à CF, art. 159, I, alínea b	17.705.400,00	17.705.400,00	12.213.133,25	68,98
2.1.2- Parcela referente à CF, art. 159, I, alínea d	180.600,00	180.600,00	538.723,67	0,00
2.1.3- Parcela referente à CF, art. 159, I, alínea e	180.600,00	180.600,00	519.208,40	0,00
2.2- Cota-Parte ICMS	2.196.400,00	2.196.400,00	2.410.127,57	109,73
2.3- ICMS-Desoneração – L.C. nº87/1996	11.200,00	11.200,00	0,00	0,00
2.4- Cota-Parte IPI-Exportação	22.500,00	22.500,00	18.876,91	83,90
2.5- Cota-Parte ITR	800,00	800,00	1.028,25	128,53
2.6- Cota-Parte IPVA	123.900,00	123.900,00	184.794,28	149,15
2.7- Cota-Parte IOF-Ouro	0,00	0,00	0,00	0,00
3- TOTAL DA RECEITA DE IMPOSTOS (1 + 2)	21.240.200,00	21.240.200,00	16.368.385,90	77,06
RECEITAS ADICIONAIS PARA FINANCIAMENTO DO ENSINO				
RECEITAS ADICIONAIS PARA FINANCIAMENTO DO ENSINO	PREVISÃO INICIAL	PREVISÃO ATUALIZADA (a)	RECEITAS REALIZADAS	
			Até o Bimestre (b)	% (c) = (b/a)x100
4- RECEITA DA APLICAÇÃO FINANCEIRA DE OUTROS RECURSOS DE IMPOSTOS VINCULADOS AO ENSINO	0,00	0,00	0,00	0,00
5- RECEITA DE TRANSFERÊNCIAS DO FNDE	980.000,00	980.000,00	841.318,76	85,85
5.1- Transferências do Salário-Educação	304.100,00	304.100,00	258.951,53	85,15
5.2- Transferências Diretas - PDDE	20.000,00	20.000,00	11.340,00	56,70
5.3- Transferências Diretas - PNAE	180.200,00	180.200,00	167.198,40	92,78
5.4- Transferências Diretas - PNATE	169.000,00	169.000,00	173.437,20	102,63
5.5- Outras Transferências do FNDE	306.700,00	306.700,00	230.391,63	75,12
5.6- Aplicação Financeira dos Recursos do FNDE	0,00	0,00	0,00	0,00
6- RECEITA DE TRANSFERÊNCIAS DE CONVÊNIOS	0,00	0,00	0,00	0,00
6.1- Transferências de Convênios	0,00	0,00	0,00	0,00
6.2- Aplicação Financeira dos Recursos de Convênios	0,00	0,00	0,00	0,00
7- RECEITA DE OPERAÇÕES DE CRÉDITO	0,00	0,00	0,00	0,00
8- OUTRAS RECEITAS PARA FINANCIAMENTO DO ENSINO	0,00	0,00	0,00	0,00
9- TOTAL DAS RECEITAS ADICIONAIS PARA FINANCIAMENTO DO ENSINO (4+5+6+7+8)	980.000,00	980.000,00	841.318,76	85,85
FUNDEB				
RECEITAS DO FUNDEB	PREVISÃO INICIAL	PREVISÃO ATUALIZADA (a)	RECEITAS REALIZADAS	
			Até o Bimestre (b)	% (c) = (b/a)x100
10- RECEITAS DESTINADAS AO FUNDEB	4.012.040,00	4.012.040,00	2.961.815,33	73,82
10.1- Cota-Parte FPM Destinada ao FUNDEB – (20% de 2.1.1)	3.541.080,00	3.541.080,00	2.442.626,37	68,98
10.2- Cota-Parte ICMS Destinada ao FUNDEB – (20% de 2.2)	439.280,00	439.280,00	482.025,28	109,73
10.3- ICMS-Desoneração Destinada ao FUNDEB – (20% de 2.3)	2.240,00	2.240,00	0,00	0,00
10.4- Cota-Parte IPI-Exportação Destinada ao FUNDEB – (20% de 2.4)	4.500,00	4.500,00	0,00	0,00
10.5- Cota-Parte ITR ou ITR Arrecadado Destinados ao FUNDEB – (20% de ((1.5 – 1.5.5) + 2.5))	160,00	160,00	205,60	128,50
10.6- Cota-Parte IPVA Destinada ao FUNDEB – (20% de 2.6)	24.780,00	24.780,00	36.958,08	149,14
11- RECEITAS RECEBIDAS DO FUNDEB	7.757.000,00	7.757.000,00	6.560.788,19	84,58
11.1- Transferências de Recursos do FUNDEB	5.857.100,00	5.857.100,00	5.206.289,30	88,89
11.2- Complementação da União ao FUNDEB	1.869.700,00	1.869.700,00	1.353.889,91	72,41
11.3- Receita de Aplicação Financeira dos Recursos do FUNDEB	30.200,00	30.200,00	608,98	2,02
12- RESULTADO LÍQUIDO DAS TRANSFERÊNCIAS DO FUNDEB (11.1 – 10)	1.845.060,00	1.845.060,00	2.244.473,97	121,65

SE RESULTADO LÍQUIDO DA TRANSFERÊNCIA (12) > 0 = ACRÉSCIMO RESULTANTE DAS TRANSFERÊNCIAS DO FUNDEB
SE RESULTADO LÍQUIDO DA TRANSFERÊNCIA (12) < 0 = DECRÉSCIMO RESULTANTE DAS TRANSFERÊNCIAS DO FUNDEB

DESPESAS DO FUNDEB	DOTAÇÃO INICIAL	DOTAÇÃO ATUALIZADA (d)	DESPESAS EMPENHADAS		DESPESAS LIQUIDADAS		INSCRITAS EM RESTOS A PAGAR NÃO PROCESSADOS (i)
			Até o Bimestre (e)	% (f) = (e/d)x100	Até o Bimestre (g)	% (h) = (g/d)x100	
13- PAGAMENTO DOS PROFISSIONAIS DO MAGISTÉRIO	4.567.080,00	4.003.416,74	3.939.478,95	98,40	3.939.478,95	98,40	0,00
13.1- Com Educação Infantil	643.000,00	613.364,76	570.329,56	92,98	570.329,56	92,98	0,00
13.2- Com Ensino Fundamental	3.924.080,00	3.390.051,98	3.369.149,39	99,38	3.369.149,39	99,38	0,00
14- OUTRAS DESPESAS	2.486.720,00	2.207.505,00	1.795.066,97	81,32	1.795.066,97	81,32	0,00
14.1- Com Educação Infantil	970.060,00	690.000,00	525.363,15	76,14	525.363,15	76,14	0,00
14.2- Com Ensino Fundamental	1.516.660,00	1.517.505,00	1.269.703,82	83,67	1.269.703,82	83,67	0,00
15- TOTAL DAS DESPESAS DO FUNDEB (13 + 14)	7.053.800,00	6.210.921,74	5.734.545,92	92,33	5.734.545,92	92,33	0,00
DEDUÇÕES PARA FINS DO LIMITE DE FUNDEB							VALOR
16- RESTOS A PAGAR INSCRITOS NO EXERCÍCIO SEM DISPONIBILIDADE FINANCEIRA DE RECURSOS DO FUNDEB							
16.1 - FUNDEB 60%							
16.2 - FUNDEB 40%							
17- DESPESAS CUSTEADAS COM O SUPERÁVIT FINANCEIRO, DO EXERCÍCIO ANTERIOR, DO FUNDEB							
17.1 - FUNDEB 60%							
17.2 - FUNDEB 40%							
18- TOTAL DAS DEDUÇÕES CONSIDERADAS PARA FINS DE LIMITE DO FUNDEB (16 + 17)							
INDICADORES DO FUNDEB							VALOR
19 - TOTAL DAS DESPESAS DO FUNDEB PARA FINS DE LIMITE (15 - 18)							
19.1 - Mínimo de 60% do FUNDEB na Remuneração do Magistério1 (13 - (16.1 + 17.1)) / (11 x 100) %							
19.2 - Máximo de 40% em Despesa com MDE, que não Remuneração do Magistério (14 - (16.2 + 17.2)) / (11 x 100) %							
19.3 - Máximo de 5% não Aplicado no Exercício (100 - (19.1 + 19.2)) %							
CONTROLE DA UTILIZAÇÃO DE RECURSOS NO EXERCÍCIO SUBSEQUENTE							VALOR
20 - RECURSOS RECEBIDOS DO FUNDEB EM 2018 QUE NÃO FORAM UTILIZADOS							
21 - DESPESAS CUSTEADAS COM O SALDO DO ITEM 20 ATÉ O 1º TRIMESTRE DE 2019²							
MANUTENÇÃO E DESENVOLVIMENTO DO ENSINO - DESPESAS CUSTEADAS COM A RECEITA RESULTANTE DE IMPOSTOS E RECURSOS DO FUNDEB							
DESPESAS COM AÇÕES TÍPICAS DO MDE	DOTAÇÃO INICIAL	DOTAÇÃO ATUALIZADA (d)	DESPESAS EMPENHADAS		DESPESAS LIQUIDADAS		INSCRITAS EM RESTOS A PAGAR NÃO PROCESSADOS (i)
			Até o Bimestre (e)	% (f) = (e/d)x100	Até o Bimestre (g)	% (h) = (g/d)x100	
22- EDUCAÇÃO INFANTIL	2.230.060,00	1.444.364,76	1.106.369,52	76,60	1.106.369,52	76,60	0,00
22.1 - Creche	424.060,00	89.000,00	3.992,27	4,49	3.992,27	4,49	0,00
22.1.1- Despesas Custeadas com Recursos do FUNDEB	362.060,00	52.000,00	0,00	0,00	0,00	0,00	0,00
22.1.2- Despesas Custeadas com Outros Recursos de Impostos	62.000,00	37.000,00	3.992,27	10,79	3.992,27	10,79	0,00
22.2 - Pré-escola	1.806.000,00	1.355.364,76	1.102.377,25	81,33	1.102.377,25	81,33	0,00
22.2.1- Despesas Custeadas com Recursos do FUNDEB	1.251.000,00	1.251.364,76	1.095.692,71	87,56	1.095.692,71	87,56	0,00
22.2.2- Despesas Custeadas com Outros Recursos de Impostos	555.000,00	104.000,00	6.684,54	6,43	6.684,54	6,43	0,00
23- ENSINO FUNDAMENTAL	8.163.740,00	6.629.695,95	6.016.653,51	90,75	6.016.653,51	90,75	0,00
23.1- Despesas Custeadas com Recursos do FUNDEB	5.440.740,00	4.907.556,98	4.638.853,21	94,52	4.638.853,21	94,52	0,00
23.2- Despesas Custeadas com Outros Recursos de Impostos	2.723.000,00	1.722.138,97	1.377.800,30	80,01	1.377.800,30	80,01	0,00
24- ENSINO MÉDIO	0,00	0,00	0,00	0,00	0,00	0,00	0,00
25- ENSINO SUPERIOR	0,00	0,00	0,00	0,00	0,00	0,00	0,00
26- ENSINO PROFISSIONAL NÃO INTEGRADO AO ENSINO REGULAR	0,00	0,00	0,00	0,00	0,00	0,00	0,00
27- OUTRAS	196.040,00	10.040,00	0,00	0,00	0,00	0,00	0,00
28- TOTAL DAS DESPESAS COM AÇÕES TÍPICAS DE MDE (22 + 23 + 24 + 25 + 26 + 27)	10.393.800,00	8.074.060,71	7.123.023,03	88,22	7.123.023,03	88,22	0,00
DEDUÇÕES CONSIDERADAS PARA FINS DE LIMITE CONSTITUCIONAL							VALOR
29- RESULTADO LÍQUIDO DAS TRANSFERÊNCIAS DO FUNDEB = (12)							
30- DESPESAS CUSTEADAS COM A COMPLEMENTAÇÃO DO FUNDEB NO EXERCÍCIO							
31- DESPESAS CUSTEADAS COM O SUPERÁVIT FINANCEIRO, DO EXERCÍCIO ANTERIOR, DO FUNDEB							
32- DESPESAS CUSTEADAS COM O SUPERÁVIT FINANCEIRO, DO EXERCÍCIO ANTERIOR, DE OUTROS RECURSOS DE IMPOSTOS							
33- RESTOS A PAGAR INSCRITOS NO EXERCÍCIO SEM DISPONIBILIDADE FINANCEIRA DE RECURSOS DE IMPOSTOS VINCULADOS AO ENSINO							
34- CANCELAMENTO, NO EXERCÍCIO, DE RP INSCRITOS COM DISPONIBILIDADE FINANCEIRA DE RECURSOS DE IMPOSTOS VINCULADOS AO ENSINO = (46 j)							
35- TOTAL DAS DEDUÇÕES CONSIDERADAS PARA FINS DE LIMITE CONSTITUCIONAL (29 + 30 + 31 + 32 + 33 + 34)6							
36- TOTAL DAS DESPESAS PARA FINS DE LIMITE ((22 + 23) - (35))6							
37- PERCENTUAL DE APLICAÇÃO EM MDE SOBRE A RECEITA LÍQUIDA DE IMPOSTOS ((36) / (3) x 100) % - LIMITE CONSTITUCIONAL 25%5							
OUTRAS INFORMAÇÕES PARA CONTROLE							
OUTRAS DESPESAS CUSTEADAS COM RECEITAS ADICIONAIS PARA FINANCIAMENTO DO ENSINO	DOTAÇÃO INICIAL	DOTAÇÃO ATUALIZADA (d)	DESPESAS EMPENHADAS		DESPESAS LIQUIDADAS		INSCRITAS EM RESTOS A PAGAR NÃO PROCESSADOS (i)
			Até o Bimestre (e)	% (f) = (e/d)x100	Até o Bimestre (g)	% (h) = (g/d)x100	
38- DESPESAS CUSTEADAS COM A APLICAÇÃO FINANCEIRA DE OUTROS RECURSOS DE IMPOSTOS VINCULADOS AO ENSINO	0,00	0,00	0,00	0,00	0,00	0,00	0,00
39- DESPESAS CUSTEADAS COM A CONTRIBUIÇÃO SOCIAL DO SALÁRIO-EDUCAÇÃO	304.100,00	399.100,00	255.060,44	63,91	255.060,44	63,91	0,00
40- DESPESAS CUSTEADAS COM OPERAÇÕES DE CRÉDITO	0,00	0,00	0,00	0,00	0,00	0,00	0,00
41- DESPESAS CUSTEADAS COM OUTRAS RECEITAS PARA FINANCIAMENTO DO ENSINO	1.302.700,00	332.430,00	208.713,55	62,78	208.713,55	62,78	0,00
42- TOTAL DAS OUTRAS DESPESAS CUSTEADAS COM RECEITAS ADICIONAIS PARA FINANCIAMENTO DO ENSINO (38 + 39 + 40 + 41)	1.606.800,00	731.530,00	463.773,99	63,40	463.773,99	63,40	0,00
43- TOTAL GERAL DAS DESPESAS COM EDUCAÇÃO (28 + 42)	11.172.340,00	8.392.330,71	7.253.347,06	86,43	7.253.347,06	86,43	0,00
RESTOS A PAGAR INSCRITOS COM DISPONIBILIDADE FINANCEIRA DE RECURSOS DE IMPOSTOS VINCULADOS AO ENSINO			SALDO ATÉ O BIMESTRE		CANCELADO EM 2019 (j)		
44- RESTOS A PAGAR DE DESPESAS COM MDE			95.709,80		0,00		
44.1 - Executadas com Recursos de Impostos Vinculados ao Ensino			17.629,94		0,00		
44.2 - Executadas com Recursos do FUNDEB			78.079,86		0,00		

FLUXO FINANCEIRO DOS RECURSOS DO FUNDEB	FUNDEB	SALÁRIO EDUCAÇÃO
45- DISPONIBILIDADE FINANCEIRA EM 31 DE DEZEMBRO DE <EXERCÍCIO ANTERIOR>	71.620,76	147,82
46- (+) INGRESSO DE RECURSOS ATÉ O BIMESTRE	19.227.652,05	719.626,54
47- (-) PAGAMENTOS EFETUADOS ATÉ O BIMESTRE	19.018.888,86	714.873,81
47.1 Orçamento do Exercício	18.939.018,75	714.873,81
47.2 Restos a Pagar	64.568,11	0,00
48- (+) RECEITA DE APLICAÇÃO FINANCEIRA DOS RECURSOS ATÉ O BIMESTRE	608,98	0,00
49- (-) DISPONIBILIDADE FINANCEIRA ATÉ O BIMESTRE	280.383,95	4.900,55
50- (+) Ajustes	-65.323,00	0,00
50.1 (+) Retenções	0,00	0,00
50.2 (-) Valores a recuperar	0,00	0,00
50.3 (+) Outros valores extraorçamentários	0,00	0,00
50.4 (+) Conciliação Bancária	-65.323,00	0,00
51- (=) SALDO FINANCEIRO CONCILIADO	345.706,95	4.900,55

FONTE: Sistema: Sistema CONTÁBIL, Unidade Responsável: PREFEITURA MUNICIPAL DE PIRIPÁ, Emissão:30/01/2020, às 10:44:51, Assinado Digitalmente no dia 30/01/2020, às 10:44:51.

1 Limites mínimos anuais a serem cumpridos no encerramento do exercício.

2 Art. 21, § 2º, Lei 11.494/2007: "Até 5% dos recursos recebidos à conta dos Fundos, inclusive relativos à complementação da União recebidos nos termos do §1º do art. 6º desta Lei, poderão ser utilizados no 1º trimestre do exercício imediatamente subsequente, mediante abertura de crédito adicional."

3 Caput do artigo 212 da CF/19884

4 Os valores referentes à parcela dos Restos a Pagar inscritos sem disponibilidade financeira vinculada à educação deverão ser informados somente no RREO do último bimestre do exercício.


5 Limites mínimos anuais a serem cumpridos no encerramento do exercício, no âmbito de atuação prioritária, conforme LDB, art. 11, V.

6 Nos cinco primeiros bimestres do exercício o acompanhamento poderá ser feito com base na despesa empenhada ou na despesa liquidada. No último bimestre do exercício, o valor deverá corresponder ao total da despesa empenhada.


7 Essa coluna poderá ser apresentada somente no último bimestre



FLAVIO OLIVEIRA ROCHA
Prefeito Municipal
CPF : 246.197.568-06



FILIFE ROCHA SANTOS
Controlador(a) Interno(a)
CPF : 045.014.425-90



LUCIDALVA LOPES SILVA BASTOS
Contador(a)
Reg. Prof.: CRC/BA 019096/O

BA - EXECUTIVO

PREFEITURA MUNICIPAL DE PIRIPÁ

RELATÓRIO RESUMIDO DE EXECUÇÃO ORÇAMENTÁRIA

DEMONSTRATIVO DAS RECEITAS DE OPERAÇÕES DE CRÉDITO E DESPESAS DE CAPITAL

ORÇAMENTO FISCAL DA SEGURIDADE SOCIAL

(Janeiro a Dezembro) - 6º Bimestre de 2019



RREO – ANEXO 9 (LRF, art.53, § 1º, inciso I)

Em Reais

RECEITAS	PREVISÃO ATUALIZADA (a)	RECEITAS REALIZADAS (b)	SALDO NÃO REALIZADO (c) = (a) - (b)
RECEITAS DE OPERAÇÕES DE CRÉDITO ¹ (I)	0,00	0,00	0,00

DESPESAS	DOTAÇÃO ATUALIZADA (d)	DESPESAS EMPENHADAS (e)	DESPESAS LIQUIDADAS	DESPESAS INSCRITAS EM RESTOS A PAGAR NÃO PROCESSADOS	SALDO NÃO EXECUTADO (f) = (d) - (e)
DESPESAS DE CAPITAL	3.663.034,54	3.179.750,96	2.558.248,17	0,00	483.283,58
Investimentos	2.927.578,44	2.495.000,96	1.873.498,17	0,00	432.577,48
Inversões Financeiras	25,00	0,00	0,00	0,00	25,00
Amortização da Dívida	735.431,10	684.750,00	684.750,00	0,00	50.681,10
(-) Incentivos Fiscais a Contribuinte	0,00	0,00	0,00	0,00	0,00
(-) Incentivos Fiscais a Contribuinte por Instituições Financeiras	0,00	0,00	0,00	0,00	0,00
DESPESA DE CAPITAL LÍQUIDA (II)	67.515.773,60	56.172.305,14	54.783.910,68	0,00	11.343.468,46
RESULTADO PARA APURAÇÃO DA REGRA DE OURO (III) = (I - II)	-67.515.773,60	-56.172.305,14	-	-	-11.343.468,46

FONTE: Sistema: Sistema CONTÁBIL, Unidade Responsável: PREFEITURA MUNICIPAL DE PIRIPÁ, Emissão:30/01/2020, às 14:37:19, Assinado Digitalmente no dia 30/01/2020, às 14:37:19.

Notas:

¹ Operações de Crédito descritas na CF, art. 167, inciso III.

FLAVIO OLIVEIRA ROCHA
Prefeito Municipal
CPF : 246.197.568-06

FILIFE ROCHA SANTOS
Controlador(a) Interno(a)
CPF : 045.014.425-90

LUCIDALVA LOPES SILVA BASTOS
Contador(a)
Reg. Prof.: CRC/BA 019096/O

BA - EXECUTIVO

PREFEITURA MUNICIPAL DE PIRIPÁ

RELATÓRIO RESUMIDO DE EXECUÇÃO ORÇAMENTÁRIA

DEMONSTRATIVO DA PROJEÇÃO ATUARIAL DO REGIME GERAL DE PREVIDÊNCIA SOCIAL

ORÇAMENTO FISCAL DA SEGURIDADE SOCIAL

(Janeiro a Dezembro) - 6º Bimestre de 2019



RREO – ANEXO 10 (LRF, art.53, § 1º, inciso I)

Em Reais

PLANO PREVIDENCIÁRIO				
EXERCÍCIO	RECEITAS PREVIDENCIÁRIAS (a)	DESPESAS PREVIDENCIÁRIAS (b)	RESULTADO PREVIDENCIÁRIO (c) = (a - b)	SALDO FINANCEIRO DO EXERCÍCIO (d) = ("d" exerc. Anterior) + (c)
	0,00	0,00	0,00	0,00

PLANO FINANCEIRO				
EXERCÍCIO	RECEITAS PREVIDENCIÁRIAS (a)	DESPESAS PREVIDENCIÁRIAS (b)	RESULTADO PREVIDENCIÁRIO (c) = (a - b)	SALDO FINANCEIRO DO EXERCÍCIO (d) = ("d" exerc. Anterior) + (c)
	0,00	0,00	0,00	0,00

FONTE: Sistema: Sistema CONTÁBIL, Unidade Responsável: PREFEITURA MUNICIPAL DE PIRIPÁ, Emissão:30/01/2020, às 14:38:45.
1 Projeção atuarial elaborada em 30/01/2020 e oficialmente enviada para o Ministério da Previdência Social – MP S.

FLAVIO OLIVEIRA ROCHA
Prefeito Municipal
CPF : 246.197.568-06

FILIFE ROCHA SANTOS
Controlador(a) Interno(a)
CPF : 045.014.425-90

LUCIDALVA LOPES SILVA BASTOS
Contador(a)
Reg. Prof.: CRC/BA 019096/O

BA - EXECUTIVO

PREFEITURA MUNICIPAL DE PIRIPÁ

RELATÓRIO RESUMIDO DE EXECUÇÃO ORÇAMENTÁRIA

DEMONSTRATIVO DA RECEITA DE ALIENAÇÃO DE ATIVOS E APLICAÇÃO DOS RECURSOS

ORÇAMENTO FISCAL DA SEGURIDADE SOCIAL

(Janeiro a Dezembro) - 6º Bimestre de 2019



RREO – ANEXO 11 (LRF, art.53, § 1º, inciso I)

RECEITAS	PREVISÃO ATUALIZADA (a)	RECEITAS REALIZADAS (b)	Em Reais
			SALDO A REALIZAR (c) = (a) - (b)
RECEITA DE ALIENAÇÃO DE ATIVOS (I)	29.900,00	0,00	29.900,00
Receita de Alienação de Bens Móveis	20.800,00	0,00	20.800,00
Receita de Alienação de Bens Imóveis	9.100,00	0,00	9.100,00
Receita de Alienação de Bens Intangíveis	0,00	0,00	0,00
Receita de Rendimentos de Aplicações Financeiras	0,00	0,00	0,00

DESPESAS	DOTAÇÃO ATUALIZADA (d)	DESPESAS EMPENHADAS	DESPESAS LIQUIDADAS	DESPESAS PAGAS (e)	DESPESAS INSCRITAS EM RESTOS A PAGAR NÃO PROCESSADOS	PAGAMENTO DE RESTOS A PAGAR (f)	SALDO A PAGAR (g) = (d-e)
APLICAÇÃO DOS RECURSOS DA ALIENAÇÃO DE ATIVOS (II)	3.663.034,54	3.179.750,96	2.558.248,17	2.475.794,89	621.502,79	546.233,28	1.187.239,65
Despesas de Capital	3.663.034,54	3.179.750,96	2.558.248,17	2.475.794,89	621.502,79	546.233,28	1.187.239,65
Investimentos	2.927.578,44	2.495.000,96	1.873.498,17	1.791.044,89	621.502,79	546.233,28	1.136.533,55
Inversões Financeiras	25,00	0,00	0,00	0,00	0,00	0,00	25,00
Amortização da Dívida	735.431,10	684.750,00	684.750,00	684.750,00	0,00	0,00	50.681,10
Despesas Correntes dos Regimes de Previdência	0,00	0,00	0,00	0,00	0,00	0,00	0,00
Regime Próprio do Servidores Públicos	0,00	0,00	0,00	0,00	0,00	0,00	0,00

SALDO FINANCEIRO A APLICAR	<EXERCÍCIO ANTERIOR> (h)	EXERCÍCIO (i) = (Ib - (IIe+ IIIf))	SALDO ATUAL (j) = (IIIh + IIIi)
VALOR (III)	0,00	-3.022.028,17	-3.022.028,17

FONTE: Sistema: Sistema CONTÁBIL, Unidade Responsável: PREFEITURA MUNICIPAL DE PIRIPÁ, Emissão:30/01/2020, às 14:39:07, Assinado Digitalmente no dia 30/01/2020, às 14:39:07.

FLAVIO OLIVEIRA ROCHA
Prefeito Municipal
CPF : 246.197.568-06

FILIFE ROCHA SANTOS
Controlador(a) Interno(a)
CPF : 045.014.425-90

LUCIDALVA LOPES SILVA BASTOS
Contador(a)
Reg. Prof.: CRC/BA 019096/0

BA - EXECUTIVO

PREFEITURA MUNICIPAL DE PIRIPÁ

RELATÓRIO RESUMIDO DE EXECUÇÃO ORÇAMENTÁRIA

DEMONSTRATIVO DAS RECEITAS E DESPESAS COM AÇÕES E SERVIÇOS PÚBLICOS DE SAÚDE

ORÇAMENTO FISCAL DA SEGURIDADE SOCIAL

(Janeiro a Dezembro) - 6º Bimestre de 2019



RREO – ANEXO 12 (LC 141/2012, art. 35)

RS 1,00

RECEITAS PARA APURAÇÃO DA APLICAÇÃO EM AÇÕES E SERVIÇOS PÚBLICOS DE SAÚDE	PREVISÃO INICIAL	PREVISÃO ATUALIZADA (a)	RECEITA REALIZADAS	
			Até o Bimestre (b)	% (b/a)x100
RECEITA DE IMPOSTOS LÍQUIDA (I)	818.800,00	818.800,00	483.618,64	59,06
Imposto Predial e Territorial Urbano - IPTU	25.300,00	25.300,00	15.166,12	59,95
Imposto sobre Transmissão de Bens Intervivos - ITBI	6.400,00	6.400,00	4.200,00	65,62
Imposto sobre Serviços de Qualquer Natureza - ISS	254.300,00	254.300,00	280.976,29	110,49
Imposto de Renda Retido na Fonte - IRRF	532.800,00	532.800,00	183.276,23	34,40
Imposto Territorial Rural - ITR	0,00	0,00	0,00	0,00
Multas, Juros de Mora e Outros Encargos dos Impostos	0,00	0,00	0,00	0,00
Dívida Ativa dos Impostos	0,00	0,00	0,00	0,00
Multas, Juros de Mora e Outros Encargos da Dívida Ativa	0,00	0,00	0,00	0,00
RECEITA DE TRANSFERÊNCIAS CONSTITUCIONAIS E LEGAIS (II)	20.060.200,00	20.060.200,00	14.827.960,26	73,92
Cota-Parte FPM	17.705.400,00	17.705.400,00	12.213.133,25	68,98
Cota-Parte ITR	800,00	800,00	1.028,25	128,53
Cota-Parte IPVA	123.900,00	123.900,00	184.794,28	149,15
Cota-Parte ICMS	2.196.400,00	2.196.400,00	2.410.127,57	109,73
Cota-Parte IPI-Exportação	22.500,00	22.500,00	18.876,91	83,90
Compensações Financeiras Provenientes de Impostos e Transferências Constitucionais	11.200,00	11.200,00	0,00	0,00
Desoneração ICMS (LC 87/96)	11.200,00	11.200,00	0,00	0,00
Outras	0,00	0,00	0,00	0,00
TOTAL DAS RECEITAS PARA APURAÇÃO DA APLICAÇÃO EM AÇÕES E SERVIÇOS PÚBLICOS DE SAÚDE (III) = I + II	20.879.000,00	20.879.000,00	15.311.578,90	73,33

RECEITAS ADICIONAIS PARA FINANCIAMENTO DA SAÚDE	PREVISÃO INICIAL	PREVISÃO ATUALIZADA (c)	RECEITA REALIZADAS	
			Até o Bimestre (d)	% (d/c)x100
TRANSFERÊNCIA DE RECURSOS DO SISTEMA ÚNICO DE SAÚDE-SUS	2.773.100,00	2.773.100,00	2.564.139,44	92,46
Provenientes da União	2.400.000,00	2.400.000,00	2.411.683,79	100,49
Provenientes dos Estados	373.100,00	373.100,00	152.455,65	40,86
Provenientes de Outros Municípios	0,00	0,00	0,00	0,00
Outras Receitas do SUS	0,00	0,00	0,00	0,00
TRANSFERÊNCIAS VOLUNTÁRIAS	0,00	0,00	0,00	0,00
RECEITAS DE OPERAÇÕES DE CRÉDITO VINCULADAS À SAÚDE	0,00	0,00	0,00	0,00
OUTRAS RECEITAS PARA FINANCIAMENTO DA SAÚDE	0,00	0,00	0,00	0,00
TOTAL RECEITAS ADICIONAIS PARA FINANCIAMENTO DA SAÚDE	2.773.100,00	2.773.100,00	2.564.139,44	92,46

DESPESAS COM SAÚDE (Por Grupo de Natureza da Despesa)	DOTAÇÃO INICIAL	DOTAÇÃO ATUALIZADA (e)	DESPESAS EMPENHADAS		DESPESAS LIQUIDADAS		Inscritas em Restos a Pagar não Processados ⁷
			Até o Bimestre (f)	% (f/e)x100	Até o Bimestre (g)	% (g/e)x100	
DESPESAS CORRENTES	5.525.934,00	8.355.687,50	6.696.182,15	80,14	6.695.665,64	80,13	50.977,89
Pessoal e Encargos Sociais	2.251.484,00	3.323.195,10	2.982.511,49	89,75	2.982.511,43	89,75	6.220,45
Juros e Encargos da Dívida	0,00	0,00	0,00	0,00	0,00	0,00	0,00
Outras Despesas Correntes	3.274.450,00	5.032.492,40	3.713.670,66	100,00	3.713.154,21	73,78	44.757,44
DESPESAS DE CAPITAL	391.100,00	937.078,00	872.292,91	93,09	872.292,91	93,09	0,00
Investimentos	391.100,00	937.078,00	872.292,91	93,09	872.292,91	93,09	0,00
Inversões Financeiras	0,00	0,00	0,00	0,00	0,00	0,00	0,00
Amortização da Dívida	0,00	0,00	0,00	0,00	0,00	0,00	0,00
TOTAL DAS DESPESAS COM SAÚDE (IV)	5.917.034,00	9.292.765,50	7.568.475,06	81,44	7.567.958,55	81,44	50.977,89

DESPESAS COM SAÚDE NÃO COMPUTADAS PARA FINS DE APURAÇÃO DO PERCENTUAL MÍNIMO	DOTAÇÃO INICIAL	DOTAÇÃO ATUALIZADA	DESPESAS EMPENHADAS		DESPESAS LIQUIDADAS		Inscritas em Restos a Pagar não Processados ⁷
			Até o Bimestre (h)	% (h/IV)x100	Até o Bimestre (i)	% (i/IVg)x100	
DESPESAS COM INATIVOS E PENSIONISTAS	0,00	0,00	0,00	0,00	0,00	0,00	0,00
DESPESA COM ASSISTÊNCIA À SAÚDE QUE NÃO ATENDE AO PRINCÍPIO DE ACESSO UNIVERSAL	0,00	0,00	0,00	0,00	0,00	0,00	0,00
DESPESAS CUSTEADAS COM OUTROS RECURSOS	3.384.890,00	5.137.410,78	4.437.178,87	58,63	4.437.178,81	58,63	7.199,44
Recursos de Transferência do Sistema Único de Saúde - SUS	3.384.890,00	5.137.410,78	4.437.178,87	58,63	4.437.178,81	58,63	7.199,44
Recursos de Operações de Crédito	0,00	0,00	0,00	0,00	0,00	0,00	0,00
Outros Recursos	0,00	0,00	0,00	0,00	0,00	0,00	0,00
OUTRAS AÇÕES E SERVIÇOS NÃO COMPUTADOS	0,00	0,00	0,00	0,00	0,00	0,00	0,00
RESTOS A PAGAR NÃO PROCESSADOS INSCRITOS INDEVIDAMENTE NO EXERCÍCIO SEM DISPONIBILIDADE FINANCEIRA ¹	0,00	0,00	0,00	0,00	0,00	0,00	0,00
DESPESAS CUSTEADAS COM DISPONIBILIDADE DE CAIXA VINCULADA AOS RESTOS A PAGAR CANCELADOS ²	0,00	0,00	0,00	0,00	0,00	0,00	0,00
DESPESAS CUSTEADAS COM RECURSOS VINCULADOS À PARCELA DO PERCENTUAL MÍNIMO QUE NÃO FOI APLICADA EM AÇÕES E SERVIÇOS DE SAÚDE EM EXERCÍCIOS ANTERIORES ³	0,00	0,00	0,00	0,00	0,00	0,00	0,00
TOTAL DAS DESPESAS COM NÃO COMPUTADAS (V)	3.384.890,00	5.137.410,78	4.437.178,87	58,63	4.437.178,81	58,63	7.199,44
TOTAL DAS DESPESAS COM AÇÕES E SERVIÇOS PÚBLICOS DE SAÚDE (VI) = (IV - V)	2.532.144,00	4.155.354,72	3.131.296,19	22,81	3.130.779,74	22,81	516,45

BA - EXECUTIVO

PREFEITURA MUNICIPAL DE PIRIPÁ

RELATÓRIO RESUMIDO DE EXECUÇÃO ORÇAMENTÁRIA

DEMONSTRATIVO DAS RECEITAS E DESPESAS COM AÇÕES E SERVIÇOS PÚBLICOS DE SAÚDE

ORÇAMENTO FISCAL DA SEGURIDADE SOCIAL

(Janeiro a Dezembro) - 6º Bimestre de 2019



PERCENTUAL DE APLICAÇÃO EM AÇÕES E SERVIÇOS PÚBLICOS DE SAÚDE SOBRE A RECEITA DE IMPOSTOS LÍQUIDA E TRANSFERÊNCIAS CONSTITUCIONAIS E LEGAIS (VII%) = (VI(h ou i) / IIIb x 100)6 - LIMITE CONSTITUCIONAL	20,45
---	-------

VALOR REFERENTE À DIFERENÇA ENTRE O VALOR EXECUTADO E O LIMITE MÍNIMO CONSTITUCIONAL {VI(h ou i) - (15 x IIIb)/100}6	834.559,35
--	------------

EXECUÇÃO DE RESTOS A PAGAR NÃO PROCESSADOS INSCRITOS COM DISPONIBILIDADE DE CAIXA	INSCRITOS	CANCELADOS/ PRESCRITOS	PAGOS	A PAGAR	PARCELA CONSIDERADA NO LIMITE
Inscritos em 2019	0,00	0,00	0,00	0,00	0,00
Inscritos em 2015	0,00	0,00	0,00	0,00	0,00
Inscritos em Exercícios Anteriores 2019	0,00	0,00	0,00	0,00	0,00
Total	0,00	0,00	0,00	0,00	0,00

CONTROLE DOS RESTOS A PAGAR CANCELADOS OU PRESCRITOS PARA FINS DE APLICAÇÃO DA DISPONIBILIDADE DE CAIXA CONFORME ARTIGO 24, § 1º e 2º	RESTOS A PAGAR CANCELADOS OU PRESCRITOS		
	Saldo Inicial	Despesas custeadas no exercício de referência (j)	Saldo Final (Não Aplicado)
Restos a Pagar Cancelados ou Prescritos em 2019	0,00	0,00	0,00
Restos a Pagar Cancelados ou Prescritos em 2015	0,00	0,00	0,00
Restos a Pagar Cancelados ou Prescritos em Exercícios Anteriores ao de 2019	0,00	0,00	0,00
Total (VIII)	0,00	0,00	0,00

CONTROLE DO VALOR REFERENTE AO PERCENTUAL MÍNIMO NÃO CUMPRIDO EM EXERCÍCIOS ANTERIORES PARA FINS DE APLICAÇÃO DOS RECURSOS VINCULADOS CONFORME ARTIGOS 25 E 26	LIMITE NÃO CUMPRIDO		
	Saldo Inicial	Despesas custeadas no exercício de referência (k)	Saldo Final (Não Aplicado)
Diferença de limite não cumprido em 2018	0,00	0,00	0,00
Diferença de limite não cumprido em 2014	0,00	0,00	0,00
Diferença de limite não cumprido em Exercícios Anteriores ao de Referência 2019	0,00	0,00	0,00
Total (IX)	0,00	0,00	0,00

DESPESAS COM SAÚDE (Por Subfunção)	DOTAÇÃO INICIAL	DOTAÇÃO ATUALIZADA	DESPESAS EMPENHADAS		DESPESAS LIQUIDADAS		Inscritas em Restos a Pagar não Processados ⁷
			Até o Bimestre (l)	% (l/total l)x100	Até o Bimestre (m)	% m/total m)x100	
Atenção Básica	2.430.370,00	3.508.774,20	2.989.385,03	50,87	2.989.385,03	50,87	44.240,99
Assistência Hospitalar e Ambulatorial	1.856.094,00	2.965.606,40	2.274.678,06	38,71	2.274.674,46	38,71	3,60
Suporte Profilático e Terapêutico	82.000,00	145.000,00	133.886,91	2,28	133.886,91	2,28	0,00
Vigilância Sanitária	127.200,00	131.200,00	81.577,08	1,39	81.577,08	1,39	0,00
Vigilância Epidemiológica	309.370,00	486.185,00	396.471,79	6,75	396.471,79	6,75	6.220,39
Alimentação e Nutrição	0,00	0,00	0,00	0,00	0,00	0,00	0,00
Outras Subfunções	1.112.000,00	2.055.999,90	1.692.476,19	0,00	1.691.963,28	0,00	512,91
TOTAL	5.917.034,00	9.292.765,50	7.568.475,06	100,00	7.567.958,55	100,00	50.977,89

FONTE: Sistema: Sistema CONTÁBIL, Unidade Responsável: PREFEITURA MUNICIPAL DE PIRIPÁ, Emissão: 30/01/2020, às 14:39:20, Assinado Digitalmente no dia 30/01/2020, às 14:39:20.

1 Essa linha apresentará valor somente no Relatório Resumido da Execução Orçamentária do último bimestre do exercício.

2 O valor apresentado na interseção com a coluna "l" ou com a coluna "m" deverá ser o mesmo apresentado no "total j".

3 O valor apresentado na interseção com a coluna "l" ou com a coluna "m" deverá ser o mesmo apresentado no "total j".

4 Limite anual mínimo a ser cumprido no encerramento do exercício. Deverá ser informado o limite estabelecido na Lei Orgânica do Município quando o percentual nela estabelecido for superior ao fixado na LC nº 141/2012

5 Durante o exercício esse valor servirá para o monitoramento previsto no art. 23 da LC 141/2012.

6 Nos cinco primeiros bimestres do exercício o acompanhamento será feito com base na despesa liquidada. No último bimestre do exercício, o valor deverá corresponder ao total da despesa empenhada.

7 Essa coluna poderá ser apresentada somente no último bimestre

FLAVIO OLIVEIRA ROCHA
Prefeito Municipal
CPF : 246.197.568-06

FILIFE ROCHA SANTOS
Controlador(a) Interno(a)
CPF : 045.014.425-90

LUCIDALVA LOPES SILVA BASTOS
Contador(a)
Reg. Prof.: CRC/BA 019096/O

BA - EXECUTIVO

PREFEITURA MUNICIPAL DE PIRIPÁ
RELATÓRIO RESUMIDO DE EXECUÇÃO ORÇAMENTÁRIA
DEMONSTRATIVO DAS PARCEIRIAS PÚBLICO-PRIVADAS
ORÇAMENTO FISCAL DA SEGURIDADE SOCIAL
(Janeiro a Dezembro) - 6º Bimestre de 2019



RREO – Anexo 13 (Lei nº 11.079, de 30.12.2004, arts. 22, 25 e 28)

RS 1,00

ESPECIFICAÇÃO	SALDO TOTAL EM 31 DE DEZEMBRO DO EXERCÍCIO ANTERIOR (a)	REGISTROS EFETUADOS EM 2019	
		No bimestre	Até o bimestre (b)
TOTAL DE ATIVOS	0,00	0,00	0,00
Ativos Constituídos na SPE	0,00	0,00	0,00
TOTAL DE PASSIVOS (I)	0,00	0,00	0,00
Obrigações decorrentes de Ativos Constituídos pela SPE	0,00	0,00	0,00
Provisões de PPP	0,00	0,00	0,00
Outros Passivos	0,00	0,00	0,00
ATOS POTENCIAIS PASSIVOS	0,00	0,00	0,00
Obrigações Contratuais	0,00	0,00	0,00
Riscos não Provisionados	0,00	0,00	0,00
Garantias Concedidas	0,00	0,00	0,00
Outros Passivos Contingentes	0,00	0,00	0,00

DESPESAS DE PPP	EXERCÍCIO ANTERIOR	EXERCÍCIO CORRENTE 2019	2020	2021	2022	2023	2024	2025	2026	2027	2028
Do Ente Federado, exceto estaduais não dependentes (I)	0,00	0,00	0,00	0,00	0,00	0,00	0,00	0,00	0,00	0,00	0,00
Das Estaduais Não-dependentes	0,00	0,00	0,00	0,00	0,00	0,00	0,00	0,00	0,00	0,00	0,00
TOTAL DAS DESPESAS	0,00	0,00	0,00	0,00	0,00	0,00	0,00	0,00	0,00	0,00	0,00
PPP A CONTRATAR (II)	0,00	0,00	0,00	0,00	0,00	0,00	0,00	0,00	0,00	0,00	0,00
RECEITA CORRENTE LÍQUIDA (RCL) (III)	24.941.076,60	25.623.860,77	0,00	0,00	0,00	0,00	0,00	0,00	0,00	0,00	0,00
TOTAL DAS DESPESAS CONSIDERADA PARA O LIMITE (IV = I + II)	0,00	0,00	0,00	0,00	0,00	0,00	0,00	0,00	0,00	0,00	0,00
TOTAL DAS DESPESAS / RCL (%) (V = IV / III)	0,00	0,00	0,00	0,00	0,00	0,00	0,00	0,00	0,00	0,00	0,00

Nota:

FONTE: Sistema: Sistema CONTÁBIL, Unidade Responsável: PREFEITURA MUNICIPAL DE PIRIPÁ, Emissão: 30/01/2020, às 14:40:26, Assinado Digitalmente no dia 30/01/2020, às 14:40:26.

FLAVIO OLIVEIRA ROCHA
Prefeito Municipal
CPF : 246.197.568-06

FILIPE ROCHA SANTOS
Controlador(a) Interno(a)
CPF : 045.014.425-90

LUCIDALVA LOPES SILVA BASTOS
Contador(a)
Reg. Prof.: CRC/BA 019096/O

BA - EXECUTIVO

PREFEITURA MUNICIPAL DE PIRIPÁ

RELATÓRIO RESUMIDO DE EXECUÇÃO ORÇAMENTÁRIA

DEMONSTRATIVO SIMPLIFICADO DO RELATÓRIO RESUMIDO DA EXECUÇÃO ORÇAMENTÁRIA

ORÇAMENTO FISCAL DA SEGURIDADE SOCIAL


(Janeiro a Dezembro) - 6º Bimestre de 2019




RREO - Anexo 14 (LRF, Art. 48)		Em Reais		
BALANÇO ORÇAMENTÁRIO		Até o Bimestre		
RECEITAS				
Previsão Inicial				33.433.000,00
Previsão Atualizada				33.433.000,00
Receitas Realizadas				26.387.821,65
Déficit Orçamentário				1.004.133,69
Saldos de Exercícios Anteriores (Utilizados para Créditos Adicionais)				0,00
DESPESAS				
Dotação Inicial				33.433.000,00
Créditos Adicionais				13.766.204,79
Dotação Atualizada				33.789.116,80
Despesas Empenhadas				28.086.668,05
Despesas Liquidadas				27.391.955,34
Despesas Pagas				26.070.105,64
Superávit Orçamentário				0,00
DESPESAS POR FUNÇÃO / SUBFUNÇÃO		Até o Bimestre		
Despesas Empenhadas				28.086.668,05
Despesas Liquidadas				27.391.955,34
RECEITA CORRENTE LÍQUIDA - RCL		Até o Bimestre		
Receita Corrente Líquida				25.623.860,77
RECEITAS E DESPESAS DOS REGIMES DE PREVIDÊNCIA DOS SERVIDORES		Até o Bimestre		
Regime Próprio de Previdência dos Servidores - PLANO PREVIDENCIÁRIO				
Receitas Previdenciárias Realizadas (I)				0,00
Despesas Previdenciárias Liquidadas (II)				0,00
Resultado Previdenciário (III) = (I - II)				0,00
Regime Próprio de Previdência dos Servidores - PLANO FINANCEIRO				
Receitas Previdenciárias Realizadas (IV)				0,00
Despesas Previdenciárias Liquidadas (V)				0,00
Resultado Previdenciário (VI) = (IV - V)				0,00
RESULTADO NOMINAL E PRIMÁRIO		Meta Fixada no Anexo de Metas Fiscais da LDO (a)	Resultado Apurado Até o Bimestre (b)	% em Relação à Meta (b/a)
Resultado Nominal		-750.000,00	-659.694,93	0,00
Resultado Primário		660.600,00	-273.707,72	0,00
RESTOS A PAGAR A PAGAR POR PODER E MINISTÉRIO PÚBLICO		Inscrição	Cancelamento Até o Bimestre	Pagamento Até o Bimestre
RESTOS A PAGAR PROCESSADOS				
Poder Executivo	1.560.765,25	15.021,37	618.510,66	927.233,22
Poder Legislativo	1.560.765,25	15.021,37	618.510,66	927.233,22
Poder Judiciário	0,00	0,00	0,00	0,00
Ministério Público	0,00	0,00	0,00	0,00
Defensoria Pública	0,00	0,00	0,00	0,00
RESTOS A PAGAR NÃO-PROCESSADOS				
Poder Executivo	1.215.641,49	62.771,22	605.549,38	547.320,89
Poder Legislativo	1.215.641,49	62.771,22	605.549,38	547.320,89
Poder Poder Judiciário	0,00	0,00	0,00	0,00
Ministério Público	0,00	0,00	0,00	0,00
Defensoria Pública	0,00	0,00	0,00	0,00
TOTAL	2.776.406,74	77.792,59	1.224.060,04	1.474.554,11
DESPESAS COM MANUTENÇÃO E DESENVOLVIMENTO DO ENSINO		Valor Apurado Até o Bimestre	Límites Constitucionais Anuais	
			% Mínimo a Aplicar no Exercício	% Aplicado Até o Bimestre
Mínimo Anual de <18% / 25%> das Receitas de Impostos na Manutenção e Desenvolvimento do Ensino	16.369.510,97		<18% / 25%>	77,07
Mínimo Anual de 60% do FUNDEB na Remuneração do Magistério com Ensino Fundamental e Médio	0,00		60%	0,00
Mínimo Anual de 60% do FUNDEB na Remuneração do Magistério com Educação Infantil e Ensino Fundamental	3.939.478,95		60%	98,40
Complementação da União ao FUNDEB	0,00		100%	100,00
RECEITAS DE OPERAÇÕES DE CRÉDITO E DESPESAS DE CAPITAL		Valor Apurado Até o Bimestre	Saldo não realizado	
Receitas de Operação de Crédito		0,00		29.900,00
Despesa de Capital Líquida		3.179.750,96		483.283,58
PROJEÇÃO ATUARIAL DOS REGIMES DE PREVIDÊNCIA		Exercício	10º Exercício	20º Exercício
				35º Exercício
Plano Previdenciário	0,00	0,00	0,00	0,00
Receitas Previdenciárias	0,00	0,00	0,00	0,00
Despesas Previdenciárias	0,00	0,00	0,00	0,00
Resultado Previdenciário	0,00	0,00	0,00	0,00
Plano Financeiro	0,00	0,00	0,00	0,00
Receitas Previdenciárias	0,00	0,00	0,00	0,00
Despesas Previdenciárias	0,00	0,00	0,00	0,00
Resultado Previdenciário	0,00	0,00	0,00	0,00
RECEITA DA ALIENAÇÃO DE ATIVOS E APLICAÇÃO DOS RECURSOS		Valor Apurado Até o Bimestre	Saldo a realizado	
Receita de Capital Resultante de Alienação de Ativos		0,00		0,00
Aplicação dos Recursos da Alienação de Ativos		0,00		0,00
DESPESAS COM AÇÕES E SERVIÇOS PÚBLICOS DE SAÚDE		Valor Apurado Até o Bimestre	Límites Constitucionais Anual	
			% Mínimo a Aplicar no Exercício	% Aplicado Até o Bimestre
Despesas com Ações e Serviços Públicos de Saúde executadas com recursos de impostos	3.130.779,74		15,00	20,45
DESPESAS DE CARÁTER CONTINUADO DERIVADAS DE PPP		Valor Apurado no Exercício Corrente		
Total das Despesas / RCL (%)				0,00

FONTE: Sistema: Sistema CONTÁBIL, Unidade Responsável: PREFEITURA MUNICIPAL DE PIRIPÁ, Emissão: 30/01/2020, às 14:40:38, Assinado Digitalmente no dia 30/01/2020, às 14:40:38.


FLAVIO OLIVEIRA ROCHA
Prefeito Municipal
CPF : 246.197.568-06


FILIPE ROCHA SANTOS
Controlador(a) Interno(a)
CPF : 045.014.425-90


LUCIDALVA LOPES SILVA BASTOS
Contador(a)
Reg. Prof.: CRC/BA 019096/O



BA - EXECUTIVO
PREFEITURA MUNICIPAL DE PIRIPÁ
RELATÓRIO RESUMIDO DE EXECUÇÃO ORÇAMENTÁRIA
DEMONSTRATIVO DE SENTENÇAS JUDICIAIS
ORÇAMENTO FISCAL DA SEGURIDADE SOCIAL
Dezembro de 2019

Artigos 19, § 4º e 30º, § 7º da L.C. 101/00 (Portaria TCM/BA Nº 460)

Beneficiário	Determinação		Nº NE de Origem	Pagamento		
	Data	Valor		Data	Valor	Nº do PP
TOTAL						

FLAVIO OLIVEIRA ROCHA
Prefeito Municipal
CPF : 246.197.568-06

FILIFE ROCHA SANTOS
Controlador(a) Interno(a)
CPF : 045.014.425-90

LUCIDALVA LOPES SILVA BASTOS
Contador(a)
Reg. Prof.: CRC/BA 019096/O

Relatório de Gestão Fiscal

BA - EXECUTIVO

PREFEITURA MUNICIPAL DE PIRIPÁ

RELATÓRIO DE GESTÃO FISCAL

DEMONSTRATIVO DA DESPESA COM PESSOAL - CONSOLIDADO

ORÇAMENTO FISCAL DA SEGURIDADE SOCIAL

SETEMBRO - DEZEMBRO de 2019

RGF - ANEXO 1 (LRF, art. 55, inciso I, alínea "a")



Em Reais

DESPESAS COM PESSOAL	DESPESAS EXECUTADAS Últimos 12 Meses													INSCRITAS EM RESTOS A PAGAR NÃO PROCESSADOS (b)
	LIQUIDADAS													
	01/2019	02/2019	03/2019	04/2019	05/2019	06/2019	07/2019	08/2019	09/2019	10/2019	11/2019	12/2019	TOTAL (ÚLT. 12 M.) (a)	
DESPESA BRUTA COM PESSOAL (I)	965.844,47	987.832,48	1.095.286,43	1.119.748,49	1.165.311,44	1.225.738,64	1.205.345,23	1.187.729,42	1.204.102,84	1.174.037,83	1.153.243,18	1.250.062,20	13.734.282,65	72.242,75
Pessoal Ativo	864.278,39	872.584,12	923.369,89	981.983,93	1.021.560,05	1.028.214,22	1.021.469,22	1.016.686,25	1.044.423,19	1.026.033,47	1.034.764,22	1.139.355,64	11.974.722,59	72.242,75
Vencimentos, Vantagens e Outras Despesas Variáveis	864.278,39	872.584,12	923.369,89	981.983,93	1.021.560,05	1.028.214,22	1.021.469,22	1.016.686,25	1.044.423,19	1.026.033,47	1.034.764,22	1.139.355,64	11.974.722,59	72.242,75
Obrigações Patronais	0,00	0,00	0,00	0,00	0,00	0,00	0,00	0,00	0,00	0,00	0,00	0,00	0,00	0,00
Benefícios Previdenciários	0,00	0,00	0,00	0,00	0,00	0,00	0,00	0,00	0,00	0,00	0,00	0,00	0,00	0,00
Pessoal Inativo e Pensionistas	0,00	0,00	0,00	0,00	0,00	0,00	0,00	0,00	0,00	0,00	0,00	0,00	0,00	0,00
Aposentadorias, Reserva e Reformas	0,00	0,00	0,00	0,00	0,00	0,00	0,00	0,00	0,00	0,00	0,00	0,00	0,00	0,00
Pensões	0,00	0,00	0,00	0,00	0,00	0,00	0,00	0,00	0,00	0,00	0,00	0,00	0,00	0,00
Outros Benefícios Previdenciários	0,00	0,00	0,00	0,00	0,00	0,00	0,00	0,00	0,00	0,00	0,00	0,00	0,00	0,00
Outras despesas de pessoal decorrentes de contratos de	101.566,08	115.248,36	171.916,54	137.764,56	143.751,39	197.524,42	183.876,01	171.043,17	159.679,65	148.004,36	118.478,96	110.706,56	1.759.560,06	0,00
DESPESAS NÃO COMPUTADAS (II) (§ 1º do art. 19 da	0,00	0,00	51.602,94	0,00	0,00	0,00	0,00	0,00	0,00	0,00	3.759,67	0,00	55.362,61	0,00
Indenizações por Demissão e Incentivos à Demissão	0,00	0,00	51.602,94	0,00	0,00	0,00	0,00	0,00	0,00	0,00	3.759,67	0,00	55.362,61	0,00
Decorrentes de Decisão Judicial de período anterior ao da	0,00	0,00	0,00	0,00	0,00	0,00	0,00	0,00	0,00	0,00	0,00	0,00	0,00	0,00
Despesas de Exercícios Anteriores de período anterior ao	0,00	0,00	0,00	0,00	0,00	0,00	0,00	0,00	0,00	0,00	0,00	0,00	0,00	0,00
Inativos e Pensionistas com Recursos Vinculados	0,00	0,00	0,00	0,00	0,00	0,00	0,00	0,00	0,00	0,00	0,00	0,00	0,00	0,00
DESPESA LÍQUIDA COM PESSOAL (III) = (I - II)	965.844,47	987.832,48	1.043.683,49	1.119.748,49	1.165.311,44	1.225.738,64	1.205.345,23	1.187.729,42	1.204.102,84	1.174.037,83	1.149.493,51	1.250.062,20	13.678.920,04	72.242,75
APURAÇÃO DO CUMPRIMENTO DO LIMITE LEGAL										VALOR		% SOBRE A RCL AJUSTADA		
RECEITA CORRENTE LÍQUIDA - RCL (IV)										25.623.860,77		1,00		
(-) Transferências obrigatórias da União relativas às emendas individuais (VI) (§ 13, art. 166 da CF)										0,00		0,00		
= RECEITA CORRENTE LÍQUIDA AJUSTADA (VI)										25.623.860,77		--		
DESPESA TOTAL COM PESSOAL - DTP (VII) = (III + III b)										13.751.162,79		53,67		
LIMITE MÁXIMO (VIII) (incisos I, II e III, art. 20 da LRF)										13.836.884,82		54,00		
LIMITE PRUDENCIAL (IX) = (0,95 x VIII) (parágrafo único do art. 22 da LRF)										13.145.040,57		51,3		
LIMITE DE ALERTA (X) = (0,90 x VIII) (inciso II do § 1º do art. 59 da LRF)										12.453.196,33		48,6		

FONTE: Sistema: Sistema CONTÁBIL, Unidade Responsável: PREFEITURA MUNICIPAL DE PIRIPÁ, Emissão: 30/01/2020, às 14:06:34, Assinado Digitalmente no dia 30/01/2020, às 14:06:34.

1. Nos demonstrativos elaborados no primeiro e no segundo quadrimestre de cada exercício, os valores de restos a pagar não processados inscritos em 31 de dezembro do exercício anterior continuarão a ser informados nesse campo. Esses valores não sofrem alteração pelo seu processamento, e somente no caso de cancelamento podem ser excluídos.

FLAVIO OLIVEIRA ROCHA
Prefeito Municipal
CPF : 246.197.588-06

FILIFE ROCHA SANTOS
Controlador(a) Interno(a)
CPF : 045.014.425-90

LUCIDALVA LOPES SILVA BASTOS
Controlador(a)
Reg. Prof.: CRC/BA 019096/O



PREFEITURA MUNICIPAL DE PIRIPÁ
RELATÓRIO DE GESTÃO FISCAL
DEMONSTRATIVO DA DÍVIDA CONSOLIDADA LÍQUIDA - CONSOLIDADO
ORÇAMENTO FISCAL DA SEGURIDADE SOCIAL
(Janeiro a Dezembro) - 3º Quadrimestre de 2019

RGF - ANEXO 2 (LRF, art. 55, inciso I, alínea "b")

RS 1,00

DÍVIDA CONSOLIDADA	SALDO DO EXERCÍCIO ANTERIOR	SALDO DO EXERCÍCIO DE 2019		
		Até o 1º Quadrimestre	Até o 2º Quadrimestre	Até o 3º Quadrimestre
DÍVIDA CONSOLIDADA - DC (I)	36.131.538,27	36.284.279,55	36.389.434,82	36.810.411,09
Dívida Mobiliária	0,00	0,00	0,00	0,00
Dívida Contratual	36.131.538,27	36.284.279,55	36.389.434,82	36.810.411,09
Empréstimos	0,00	0,00	0,00	0,00
Interna	0,00	0,00	0,00	0,00
Externa	0,00	0,00	0,00	0,00
Reestruturação da Dívida de Estados e Municípios	0,00	0,00	0,00	0,00
Financiamentos	0,00	56.894,50	64.005,95	78.237,55
Interna	0,00	56.894,50	64.005,95	78.237,55
Externa	0,00	0,00	0,00	0,00
Parcelamento e Renegociação de dívidas	36.131.538,27	36.227.385,05	36.325.428,87	36.732.173,54
De Tributos	231.482,70	231.482,70	251.585,77	550.277,18
De Contribuições Previdenciárias	34.796.081,56	34.891.928,34	34.969.869,09	35.077.922,35
De Demais Contribuições Sociais	0,00	0,00	0,00	0,00
Do FGTS	0,00	0,00	0,00	0,00
Com Instituição Não financeira	1.103.974,01	1.103.974,01	1.103.974,01	1.103.974,01
Demais Dívidas Contratuals	0,00	0,00	0,00	0,00
Precatórios Posteriores a 05/05/2000 (Inclusive) – Vencidos e não Pagos	0,00	0,00	0,00	0,00
Outras Dívidas	0,00	0,00	0,00	0,00
DEDUÇÕES (II)	1.685.140,58	2.357.826,95	1.353.874,78	1.704.318,47
Disponibilidade de Caixa¹	1.685.140,58	2.357.826,95	1.353.874,78	1.704.318,47
Disponibilidade de Caixa Bruta	2.635.813,72	2.712.019,23	1.677.610,09	2.021.459,58
(-) Restos a Pagar Processados	950.673,14	354.192,28	323.735,31	317.141,11
Demais Haveres Financeiros	0,00	0,00	0,00	0,00
DÍVIDA CONSOLIDADA LÍQUIDA – DCL (III) = (I – II)	34.446.397,69	33.926.452,60	35.035.560,04	35.106.092,62
RECEITA CORRENTE LÍQUIDA – RCL	24.941.076,60	25.579.325,81	24.886.432,97	25.623.860,77
% DA DC SOBRE A RCL (I / RCL)	144,87	141,85	146,22	143,66
% DA DCL SOBRE A RCL (III / RCL)	138,11	132,63	140,78	137,01
LIMITE DEFINIDO POR RESOLUÇÃO DO SENADO FEDERAL – <120%>	29.929.291,92	30.695.190,97	29.863.719,56	30.748.632,92
LIMITE DE ALERTA (inciso III do § 1º do art. 59 da LRF) - <108%>	26.936.362,73	27.625.671,87	26.877.347,61	27.673.769,63

OUTROS VALORES NÃO INTEGRANTES DA DCL	SALDO DO EXERCÍCIO ANTERIOR	SALDO DO EXERCÍCIO DE 2019		
		Até o 1º Quadrimestre	Até o 2º Quadrimestre	Até o 3º Quadrimestre
PRECATÓRIOS ANTERIORES A 05/05/2000	0,00	0,00	0,00	0,00
PRECATÓRIOS POSTERIORES A 05/05/2000 (Não incluídos na DC)²	0,00	0,00	0,00	0,00
PASSIVO ATUARIAL	0,00	0,00	0,00	0,00
INSUFICIÊNCIA FINANCEIRA	0,00	0,00	0,00	0,00
DEPÓSITOS E CONSIGNAÇÕES SEM CONTRAPARTIDA	969.568,92	1.045.338,24	1.121.438,88	1.106.076,35
RP NÃO PROCESSADOS	1.215.641,49	992.918,93	916.495,51	547.320,89
ANTECIPAÇÕES DE RECEITA ORÇAMENTÁRIA – ARO	0,00	0,00	0,00	0,00
DÍVIDA CONTRATUAL DE PPP	0,00	0,00	0,00	0,00
APROPRIAÇÃO DE DEPÓSITOS JUDICIAIS – LC 151/2015	0,00	0,00	0,00	0,00

FONTES: Sistema <Nome>, Unidade Responsável <Nome>, Data da emissão <dd/mm/aaaa> e hora de emissão <hh:mm>

1. Se o saldo apurado for negativo, ou seja, se o total da Disponibilidade de Caixa Bruta for menor que Restos a Pagar Processados, esse saldo negativo não deverá ser informado nessa linha, mas sim na linha da "Insuficiência Financeira", no quadro "Outros Valores não integrantes da Dívida Consolidada". Assim, quando o cálculo de Disponibilidade de Caixa for negativo, o valor dessa linha deverá ser (0) "zero".

2. Refere-se aos precatórios posteriores a 05/05/2000 que, em cumprimento ao disposto no artigo 100 da Constituição Federal, ainda não foram incluídos no orçamento ou constam no orçamento e ainda não foram pagos. Ao final do exercício em que esses precatórios foram incluídos ou que deveriam ter sido incluídos, os valores deverão compor a linha "Precatórios Posteriores".

Nota:

FLAVIO OLIVEIRA ROCHA
Prefeito Municipal
CPF : 246.197.568-06

FILIPPE ROCHA SANTOS
Controlador(a) Interno(a)
CPF : 045.014.425-90

LUCIDALVA LOPES SILVA BASTOS
Contador(a)
Reg. Prof.: CRC/BA 019096/O



BA - EXECUTIVO
PREFEITURA MUNICIPAL DE PIRIPÁ
RELATÓRIO DE GESTÃO FISCAL
DEMONSTRATIVO DAS GARANTIAS E CONTRAGARANTIAS DE VALORES - CONSOLIDADO
ORÇAMENTO FISCAL DA SEGURIDADE SOCIAL
(Janeiro a Dezembro) - 3º Quadrimestre de 2019

RGF – ANEXO 3 (LRF, art. 55, inciso I, alínea "c" e art. 40, § 1º)

RS 1,00

GARANTIAS CONCEDIDAS	SALDO DO EXERCÍCIO ANTERIOR	SALDOS DO EXERCÍCIO DE 2019		
		Até o 1º Quadrimestre	Até o 2º Quadrimestre	Até o 3º Quadrimestre
AOS ESTADOS (I)	0,00	0,00	0,00	0,00
Em Operações de Crédito Externas	0,00	0,00	0,00	0,00
Em Operações de Crédito Internas	0,00	0,00	0,00	0,00
AOS MUNICÍPIOS (II)	0,00	0,00	0,00	0,00
Em Operações de Crédito Externas	0,00	0,00	0,00	0,00
Em Operações de Crédito Internas	0,00	0,00	0,00	0,00
ÀS ENTIDADES CONTROLADAS (III)	0,00	0,00	0,00	0,00
Em Operações de Crédito Externas	0,00	0,00	0,00	0,00
Em Operações de Crédito Internas	0,00	0,00	0,00	0,00
POR MEIO DE FUNDOS E PROGRAMAS (IV)	0,00	0,00	0,00	0,00
TOTAL GARANTIAS CONCEDIDAS (V) = (I + II + III + IV)	0,00	0,00	0,00	0,00
RECEITA CORRENTE LÍQUIDA – RCL (IV)	24.941.076,60	25.579.325,81	24.886.432,97	25.623.860,77
% do TOTAL DAS GARANTIAS sobre a RCL	0,00	0,00	0,00	0,00
LIMITE DEFINIDO POR RESOLUÇÃO DO SENADO FEDERAL – <22%>	5.487.036,85	5.627.451,68	5.475.015,25	5.637.249,37
LIMITE DE ALERTA (inciso III do §1º do art. 59 da LRF) - <90%>	4.938.333,17	5.064.706,51	4.927.513,73	5.073.524,43

CONTRAGARANTIAS RECEBIDAS	SALDO DO EXERCÍCIO ANTERIOR	SALDOS DO EXERCÍCIO DE 2019		
		Até o 1º Quadrimestre	Até o 2º Quadrimestre	Até o 3º Quadrimestre
DOS ESTADOS (VII)	0,00	0,00	0,00	0,00
Em Garant ia às operações de Crédito Externas	0,00	0,00	0,00	0,00
Em Garant ia às operações de Crédito Internas	0,00	0,00	0,00	0,00
DOS MUNICÍPIOS (VIII)	0,00	0,00	0,00	0,00
Em Garant ia às operações de Crédito Externas	0,00	0,00	0,00	0,00
Em Garant ia às operações de Crédito Internas	0,00	0,00	0,00	0,00
DAS ENTIDADES CONTROLADAS (IX)	0,00	0,00	0,00	0,00
Em Garant ia às operações de Crédito Externas	0,00	0,00	0,00	0,00
Em Garant ia às operações de Crédito Internas	0,00	0,00	0,00	0,00
EM GARANTIAS POR MEIO DE FUNDOS E PROGRAMAS (X)	0,00	0,00	0,00	0,00
TOTAL CONTRAGARANTIAS RECEBIDAS (XI) = (VII + VIII + IX + X)	0,00	0,00	0,00	0,00

MEDIDAS CORRETIVAS:

FORNTE: Sistema: Sistema CONTÁBIL, Unidade Responsável: PREFEITURA MUNICIPAL DE PIRIPÁ, Emissão:30/01/2020, às 14:15:50, Assinado Digitalmente no dia 30/01/2020, às 14:15:50.

Nota:

¹ Inclui garantias concedidas por meio de Fundos.

FLAVIO OLIVEIRA ROCHA
Prefeito Municipal
CPF : 246.197.568-06

FILIFE ROCHA SANTOS
Controlador(a) Interno(a)
CPF : 045.014.425-90

LUCIDALVA LOPES SILVA BASTOS
Contador(a)
Reg. Prof.: CRC/BA 019096/O



BA - EXECUTIVO
PREFEITURA MUNICIPAL DE PIRIPÁ
RELATÓRIO DE GESTÃO FISCAL
DEMONSTRATIVO DAS OPERAÇÕES DE CRÉDITO - CONSOLIDADO
ORÇAMENTO FISCAL DA SEGURIDADE SOCIAL
SETEMBRO - DEZEMBRO de 2019

RGF – ANEXO 4 (LRF, art. 55, inciso I, alínea "d" e inciso III alínea "c")

RS 1,00

OPERAÇÕES DE CRÉDITO	VALOR REALIZADO	
	No Quadrimestre de Referência	Até o Quadrimestre de Referência (a)
Mobiliária	0,00	0,00
Interna	0,00	0,00
Externa	0,00	0,00
Contratual	0,00	0,00
Interna	0,00	0,00
Empréstimos	0,00	0,00
Aquisição Financiada de Bens e Arrendamento Mercantil Financeiro	0,00	0,00
Antecipação de Receita pela Venda a Termo de Bens e Serviços	0,00	0,00
Assunção, Reconhecimento e Confissão de Dívidas (LRF, art. 29, § 1º)	0,00	0,00
Operações de crédito previstas no art. 7º § 3º da RSF nº 43/2001 (I)	0,00	0,00
Externa	0,00	0,00
Empréstimos	0,00	0,00
Aquisição Financiada de Bens e Arrendamento Mercantil Financeiro	0,00	0,00
Antecipações de Receitas pela Venda a Termo de Bens e Serviços	0,00	0,00
Assunção, Reconhecimento e Confissão de Dívidas (LRF, art. 29, § 1º)	0,00	0,00
Operações de crédito previstas no art. 7º § 3º da RSF nº 43/2001 (II)	0,00	0,00
TOTAL (III)	0,00	0,00

APURAÇÃO DO CUMPRIMENTO DOS LIMITES	VALOR	% SOBRE A RCL
RECEITA CORRENTE E LÍQUIDA – RCL (IV)	25.623.860,77	--
OPERAÇÕES VEDADAS (V)	0,00	0,00
TOTAL CONSIDERADO PARA FINS DA APURAÇÃO DO CUMPRIMENTO DO LIMITE (VI)= (IIIa + V - Ia - IIa)	0,00	0,00
LIMITE GERAL DEFINIDO POR RESOLUÇÃO DO SENADO FEDERAL PARA AS OPERAÇÕES DE CRÉDITO INTERNAS E EXTERNAS	4.099.817,72	16,00
LIMITE DE ALERTA (inciso III do §1º do art. 59 da LRF) - <%>	3.689.835,95	14,40
OPERAÇÕES DE CRÉDITO POR ANTECIPAÇÃO DA RECEITA ORÇAMENTÁRIA	0,00	--
LIMITE DEFINIDO POR RESOLUÇÃO DO SENADO FEDERAL PARA AS OPERAÇÕES DE CRÉDITO POR ANTECIPAÇÃO DA RECEITA ORÇAMENTÁRIA	1.793.670,25	7,00

OUTRAS OPERAÇÕES QUE INTEGRAM A DÍVIDA CONSOLIDADA	VALOR REALIZADO	
	No Quadrimestre de Referência	Até o Quadrimestre de Referência (a)
Parcelamentos de Dívidas	0,00	0,00
Tributos	0,00	0,00
Contribuições Previdenciárias	0,00	0,00
FGTS	0,00	0,00
Operações de reestruturação e recomposição do principal de dívidas	0,00	0,00

FONTE: Sistema <Nome>. Unidade Responsável <Nome>. Data da emissão <dd/mm/aaaa> e hora de emissão <hh:mm>
I Conforme Manual de Instrução de Pleitos - MIP STN/COPEM, essas operações podem ser contratadas mesmo que não haja margem disponível nos limites. No entanto, uma vez contratadas, os fluxos de tais operações terão seus efeitos contabilizados para fins da contratação de outras operações de crédito.

Notas:

FLAVIO OLIVEIRA ROCHA
Prefeito Municipal
CPF : 246.197.568-06

FILIFE ROCHA SANTOS
Controlador(a) Interno(a)
CPF : 045.014.425-90

LUCIDALVA LOPES SILVA BASTOS
Contador(a)
Reg. Prof.: CRC/BA 019096/0

BA - EXECUTIVO

PREFEITURA MUNICIPAL DE PIRIPÁ

RELATÓRIO DE GESTÃO FISCAL

DEMONSTRATIVO DA DISPONIBILIDADE DE CAIXA E DOS RESTOS A PAGAR - CONSOLIDADO

ORÇAMENTO FISCAL DA SEGURIDADE SOCIAL

(Janeiro a Dezembro) - 3º Quadrimestre / 2º Semestre de 2019

RGF - Anexo 5 (LRF, Art. 55, inciso III, alínea "a")



IDENTIFICAÇÃO DOS RECURSOS	DISPONIBILIDADE DE CAIXA BRUTA (a)	OBRIGAÇÕES FINANCEIRAS				INSUFICIÊNCIA FINANCEIRA VERIFICADA NO CONSORCIO PÚBLICO (f)	DISPONIBILIDADE DE CAIXA LÍQUIDA (ANTES DA INSCRIÇÃO EM RESTOS A PAGAR NÃO PROCESSADOS DO EXERCÍCIO) (g) = (a) - (b) + c + d + e - f)	RESTOS A PAGAR EMPENHADOS E NÃO LIQUIDADOS DO EXERCÍCIO	EMPENHOS NÃO LIQUIDADOS CANCELADOS (NÃO INSCRITOS POR INSUFICIÊNCIA FINANCEIRA)
		Restos a Pagar Liquidados e Não Pagos		Restos a Pagar Empenhados e Não Liquidados de Exercícios Anteriores (d)	Demais Obrigações Financeiras (e)				
		De Exercícios Anteriores (b)	Do Exercício (c)						
TOTAL DOS RECURSOS VINCULADOS (I)	1.845.484,97	161.698,63	607.136,67	587.685,97	0,00	0,00	488.963,70	634.929,41	0,00
Receitas de Impostos e de Transferência de Impostos - Educação	105.482,21	10.538,49	102.554,56	6.226,21	0,00	0,00	-13.837,05	11.820,59	0,00
Transferências do FUNDEB 60%	239.960,43	13.624,23	80.482,30	0,00	0,00	0,00	-145.853,90	0,00	0,00
Transferências do FUNDEB 40%	-40.423,52	22.759,89	74.538,28	56.997,74	0,00	0,00	-113.872,39	983,00	0,00
Outros Recursos Destinados à Educação	39.206,52	0,00	14.212,63	40,24	0,00	0,00	24.953,65	0,00	0,00
Receitas de Impostos e de Transferência de Impostos - Saúde	44.092,95	8.600,00	167.701,39	43.262,00	0,00	0,00	-175.470,44	516,45	0,00
Outros Recursos Destinados à Saúde	380.461,76	26.866,18	97.060,10	7.199,38	0,00	0,00	249.336,10	0,06	0,00
Recursos Destinados à Assistência Social	22.185,17	1.575,00	14.334,13	5.205,25	0,00	0,00	1.070,79	0,00	0,00
Recursos destinados ao RPPS - Plano Previdenciário	0,00	0,00	0,00	0,00	0,00	0,00	0,00	0,00	0,00
Recursos destinados ao RPPS - Plano Financeiro	0,00	0,00	0,00	0,00	0,00	0,00	0,00	0,00	0,00
Recursos de Operações de Crédito (exceto destinados à Educação e à Saúde)	0,00	0,00	0,00	0,00	0,00	0,00	0,00	0,00	0,00
Recursos de Alienação de Bens/Ativos	0,00	0,00	0,00	0,00	0,00	0,00	0,00	0,00	0,00
Outros Destinações Vinculadas de Recursos	973.672,41	77.724,84	56.253,28	468.755,15	0,00	0,00	370.929,14	621.609,31	0,00
TOTAL DOS RECURSOS NÃO VINCULADOS (II)	45.891,34	156.694,00	714.713,03	22.406,14	0,00	0,00	-847.921,83	59.267,82	0,00
Recursos Ordinários	45.891,34	156.694,00	714.713,03	22.406,14	0,00	0,00	-847.921,83	59.267,82	0,00
Outros Recursos não Vinculados	0,00	0,00	0,00	0,00	0,00	0,00	0,00	0,00	0,00
TOTAL (III) = (I + II)	1.891.376,31	318.392,63	1.321.849,70	610.092,11	0,00	0,00	-358.958,13	694.197,23	0,00

Fonte: Sistema CONTABIL. Unidade Responsável: PREFEITURA MUNICIPAL DE PIRIPÁ, Fimado: 30/01/2020, às 14:22:45. Assinado Digitalmente no dia 30/01/2020, às 14:22:45.

FLAVIO OLIVEIRA ROCHA
Prefeito Municipal
CPF : 246.197.568-06

FILIPPE ROCHA SANTOS
Controlador(a) Interno(a)
CPF : 045.014.425-90

LUCIDALVA LOPES SILVA BASTOS
Contador(a)
Reg. Prof.: CRC/BA 019096/O



BA - EXECUTIVO
PREFEITURA MUNICIPAL DE PIRIPÁ
RELATÓRIO DE GESTÃO FISCAL
DEMONSTRATIVO SIMPLIFICADO DO RELATÓRIO DE GESTÃO FISCAL - CONSOLIDADO
ORÇAMENTO FISCAL DA SEGURIDADE SOCIAL
SETEMBRO - DEZEMBRO de 2019

LRF, art. 48 - Anexo 6

RS 1,00

RECEITA CORRENTE LÍQUIDA	VALOR ATÉ O QUADRIMESTRE	
Receita Corrente Líquida	25.623.860,77	
Receita Corrente Líquida Ajustada	25.623.860,77	
DESPESA COM PESSOAL	VALOR	% SOBRE A RCL AJUSTADA
Despesa Total com Pessoal - DTP	13.751.162,79	53,67
Limite Máximo (incisos I, II e III, art. 20 da LRF) - <%>	13.836.884,82	54,00 %
Limite Prudencial (parágrafo único, art. 22 da LRF) - <%>	13.145.040,57	51,30
Limite de Alerta (inciso II do §1º do art. 59 da LRF) - <%>	12.453.196,33	48,60
DÍVIDA CONSOLIDADA	VALOR	% SOBRE A RCL
Dívida Consolidada Líquida	35.106.092,62	137,01%
Limite Definido por Resolução do Senado Federal	30.748.632,92	120,00
GARANTIA DE VALORES	VALOR	% SOBRE A RCL
Total das Garantias Concedidas	0,00	0,00%
Limite Definido por Resolução do Senado Federal	5.637.249,37	22,00
OPERAÇÕES DE CRÉDITO	VALOR	% SOBRE A RCL
Operações de Crédito Externas e Internas	0,00	0,00%
Operações de Crédito por Antecipação da Receita	0,00	0,00
Limite definido pelo Senado Federal para Operações de Crédito Externas e Internas	4.099.817,72	16,00
Limite definido pelo Senado Federal para Operações de Crédito por Antecipação da Receita	1.793.670,25	7,00
RESTOS A PAGAR	INSCRIÇÃO EM RESTOS A PAGAR NÃO PROCESSADOS DO EXERCÍCIO	DISPONIBILIDADE DE CAIXA LÍQUIDA (ANTES DA INSCRIÇÃO EM RESTOS A PAGAR NÃO PROCESSADOS DO EXERCÍCIO)
Valor Total	694.197,23	-905.027,50

FONTE: Sistema: Sistema CONTÁBIL, Unidade Responsável: PREFEITURA MUNICIPAL DE PIRIPÁ, Emissão:30/01/2020, às 14:36:34, Assinado Digitalmente no dia 30/01/2020, às 14:36:34.

FLAVIO OLIVEIRA ROCHA
Prefeito Municipal
CPF : 246.197.568-06

FILIPE ROCHA SANTOS
Controlador(a) Interno(a)
CPF : 045.014.425-90

LUCIDALVA LOPES SILVA BASTOS
Contador(a)
Reg. Prof.: CRC/BA 019096/O