



Diário Oficial do **MUNICÍPIO**

Prefeitura Municipal de Piripá

1

Quinta-feira • 21 de Maio de 2020 • Ano • Nº 1333

Esta edição encontra-se no site oficial deste ente.

Prefeitura Municipal de Piripá publica:

- **Relatório Resumido de Execução Orçamentária - 2º Bimestre de 2020.**
- **Demonstrativo de Sentenças Judiciais - 2º Bimestre de 2020.**
- **Relatório de Gestão Fiscal - 1º Quadrimestre de 2019.**
- **Portaria 001/2020, de 18 de Março de 2020** - Dispõe acerca de procedimentos referente ao atendimento dos serviços públicos prestados as demandas emergenciais de enfrentamento ao corona vírus(covid- 19) pela secretaria municipal de assistência social de Piripá.
- **Portaria 002/2020, de 21 de Maio de 2020** - Dispõe acerca de procedimentos referente aos horários de atendimentos de serviços públicos prestados, as demandas emergenciais de enfrentamento ao corona vírus (covid- 19) pela Secretaria Municipal de Assistência Social de Piripá/Ba.



**Se tá na Imprensa Oficial,
o povo fica sabendo.**

Aqui se exercita o princípio da autonomia.
Nessa gestão a transparência faz parte do dia-a-dia.
Por isso essa prefeitura adotou a Imprensa Oficial.

Imprensa Oficial
a publicidade legal
levada a sério

Relatório Resumido da Execução Orçamentária

BA - EXECUTIVO

PREFEITURA MUNICIPAL DE PIRIPÁ

RELATÓRIO RESUMIDO DE EXECUÇÃO ORÇAMENTÁRIA

BALANÇO ORÇAMENTÁRIO teste

ORÇAMENTO FISCAL DA SEGURIDADE SOCIAL

(Janeiro a Abril) - 2º Bimestre de 2020



RREO - Anexo 1 (LRF, Art. 52, inciso I, alíneas "a" e "b" do inciso II e §1º)

Em Reais

RECEITAS	PREVISÃO INICIAL	PREVISÃO ATUALIZADA (a)	RECEITAS REALIZADAS				SALDO (a-c)
			No Bimestre (b)	% (b/a)	Até o Bimestre (c)	% (c/a)	
RECEITAS (EXCETO INTRA-ORÇAMENTÁRIAS) (I)	34.094.690,00	34.094.690,00	5.152.639,10	15,11	9.609.612,49	28,19	24.485.077,51
RECEITAS CORRENTES	30.973.090,00	30.973.090,00	4.761.532,68	15,37	9.016.262,86	29,11	21.956.827,14
IMPOSTOS, TAXAS E CONTRIBUIÇÕES DE MELHORIA	685.700,00	685.700,00	32.010,10	4,67	86.206,85	12,57	599.493,15
Impostos	646.600,00	646.600,00	31.040,10	4,80	65.476,85	10,13	581.123,15
Impostos sobre a Renda e Proventos de Qualquer Natureza	277.100,00	277.100,00	511,79	0,18	3.147,47	1,14	273.952,53
Impostos Específicos de Estados, DF e Municípios	369.500,00	369.500,00	30.528,31	8,26	62.329,38	16,87	307.170,62
Taxas	39.100,00	39.100,00	970,00	2,48	20.730,00	53,02	18.370,00
Taxas - Específicas de Estados, DF e Municípios	39.100,00	39.100,00	970,00	2,48	20.730,00	53,02	18.370,00
RECEITA PATRIMONIAL	53.190,00	53.190,00	2.113,95	3,97	5.398,04	10,15	47.791,96
Valores Mobiliários	53.190,00	53.190,00	2.113,95	3,97	5.398,04	10,15	47.791,96
Juros e Correções Monetárias	53.190,00	53.190,00	2.113,95	3,97	5.398,04	10,15	47.791,96
RECEITA DE SERVIÇOS	300.000,00	300.000,00	53.879,70	17,96	107.756,70	35,92	192.243,30
Serviços e Atividades Referentes à Saúde	300.000,00	300.000,00	53.879,70	17,96	107.756,70	35,92	192.243,30
Serviços e Atividades Referentes à Saúde - Específico para Estados/DF/Municípios	300.000,00	300.000,00	53.879,70	17,96	107.756,70	35,92	192.243,30
TRANSFERÊNCIAS CORRENTES	29.700.700,00	29.700.700,00	4.673.528,93	15,74	8.816.901,27	29,69	20.883.798,73
Transferências da União e de suas Entidades	21.469.900,00	21.469.900,00	3.352.972,09	15,62	6.168.300,78	28,73	15.301.599,22
Transferências da União - Específicas de Estados, DF e Municípios	21.469.900,00	21.469.900,00	3.352.972,09	15,62	6.168.300,78	28,73	15.301.599,22
Transferências dos Estados e do Distrito Federal e de suas Entidades	2.373.700,00	2.373.700,00	535.933,97	22,58	934.235,73	39,36	1.439.464,27
Transferências dos Estados - Específicas de Estados, DF e Municípios	2.373.700,00	2.373.700,00	535.933,97	22,58	934.235,73	39,36	1.439.464,27
Transferências de Outras Instituições Públicas	5.857.100,00	5.857.100,00	784.622,87	13,40	1.714.364,76	29,27	4.142.735,24
Transferências de Outras Instituições Públicas - Específicas de Estados, DF e Municípios	5.857.100,00	5.857.100,00	784.622,87	13,40	1.714.364,76	29,27	4.142.735,24
OUTRAS RECEITAS CORRENTES	233.500,00	233.500,00	0,00	0,00	0,00	0,00	233.500,00
Multas Administrativas, Contratuais e Judiciais	10.000,00	10.000,00	0,00	0,00	0,00	0,00	10.000,00
Demais Receitas Correntes	223.500,00	223.500,00	0,00	0,00	0,00	0,00	223.500,00
RECEITAS DE CAPITAL	3.121.600,00	3.121.600,00	391.106,42	12,53	593.349,63	19,01	2.528.250,37
ALIENAÇÃO DE BENS	21.600,00	21.600,00	0,00	0,00	0,00	0,00	21.600,00
Alienação de Bens Móveis	21.600,00	21.600,00	0,00	0,00	0,00	0,00	21.600,00
Alienação de Bens Móveis e Semoventes	21.600,00	21.600,00	0,00	0,00	0,00	0,00	21.600,00
TRANSFERÊNCIAS DE CAPITAL	3.100.000,00	3.100.000,00	391.106,42	12,62	593.349,63	19,14	2.506.650,37
Transferências da União e de suas Entidades	2.850.000,00	2.850.000,00	391.106,42	13,72	593.349,63	20,82	2.256.650,37
Transferências da União - Específicas de Estados, DF e Municípios	2.850.000,00	2.850.000,00	391.106,42	13,72	593.349,63	20,82	2.256.650,37
Transferências dos Estados e do Distrito Federal e de suas Entidades	250.000,00	250.000,00	0,00	0,00	0,00	0,00	250.000,00
Transferências dos Estados, Distrito Federal, e de suas Entidades	250.000,00	250.000,00	0,00	0,00	0,00	0,00	250.000,00

BA - EXECUTIVO

PREFEITURA MUNICIPAL DE PIRIPÁ

RELATÓRIO RESUMIDO DE EXECUÇÃO ORÇAMENTÁRIA

BALANÇO ORÇAMENTÁRIO teste

ORÇAMENTO FISCAL DA SEGURIDADE SOCIAL

(Janeiro a Abril) - 2º Bimestre de 2020



RECEITAS (INTRA-ORÇAMENTÁRIAS) (II)	0,00	0,00	0,00	0,00	0,00	0,00	0,00
SUBTOTAL DAS RECEITAS (III) = (I + II)	34.094.690,00	34.094.690,00	5.152.639,10	15,11	9.609.612,49	28,19	24.485.077,51
OPERAÇÕES DE CRÉDITO / REFINANCIAMENTO (IV)	0,00	0,00	0,00	0,00	0,00	0,00	0,00
Operações de Crédito - Mercado Interno	0,00	0,00	0,00	0,00	0,00	0,00	0,00
Mobiliária	0,00	0,00	0,00	0,00	0,00	0,00	0,00
Contratual	0,00	0,00	0,00	0,00	0,00	0,00	0,00
Operações de Crédito - Mercado Externo	0,00	0,00	0,00	0,00	0,00	0,00	0,00
Mobiliária	0,00	0,00	0,00	0,00	0,00	0,00	0,00
Contratual	0,00	0,00	0,00	0,00	0,00	0,00	0,00
SUBTOTAL COM REFINANCIAMENTO (V) = (III + IV)	34.094.690,00	34.094.690,00	5.152.639,10	15,11	9.609.612,49	28,19	24.485.077,51
DÉFICIT (VI)¹	--	--	--	--	0,00	--	--
TOTAL (VII) = (V + VI)	34.094.690,00	34.094.690,00	5.152.639,10	15,11	9.609.612,49	28,19	24.485.077,51
SALDOS DE EXERCÍCIOS ANTERIORES	--	--	--	--	--	--	--
Recursos Arrecadados em Exercícios Anteriores - RPPS	--	--	--	--	--	--	--
Superávit Financeiro Utilizado para Créditos Adicionais	--	--	--	--	--	--	--

DESPESAS	DOTAÇÃO INICIAL (d)	DOTAÇÃO ATUALIZADA (e)	DESPESAS EMPENHADAS		SALDO (g)=(e-f)	DESPESAS LIQUIDADAS		SALDO (i)=(c-h)	DESPESAS PAGAS ATÉ O MÊS (j)	INSCRITAS EM RESTOS A PAGAR NÃO PROCESSADOS (k)
			No Bimestre	Até o Bimestre (f)		No Bimestre	Até o Bimestre (h)			
DESPESAS (EXCETO INTRA-ORÇAMENTÁRIAS) (VIII)	34.094.690,00	34.094.690,00	1.789.503,08	20.467.199,97	13.627.490,03	4.294.955,51	8.428.480,62	25.666.209,38	6.386.276,21	0,00
DESPESAS CORRENTES	29.814.113,00	30.499.701,21	1.789.503,08	20.028.799,97	10.470.901,24	4.227.090,84	8.303.255,45	22.196.445,76	6.266.910,64	0,00
PESSOAL E ENCARGOS SOCIAIS	15.294.707,00	15.211.707,00	193.905,16	11.794.028,36	3.417.678,64	2.349.337,60	4.637.004,28	10.574.702,72	3.713.694,06	0,00
JUROS E ENCARGOS DA DÍVIDA	104.100,00	104.100,00	0,00	0,00	104.100,00	0,00	0,00	104.100,00	0,00	0,00
OUTRAS DESPESAS CORRENTES	14.415.306,00	15.183.894,21	1.595.597,92	8.234.771,61	6.949.122,60	1.877.753,24	3.666.251,17	11.517.643,04	2.553.216,58	0,00
DESPESAS DE CAPITAL	4.218.117,00	3.532.528,79	0,00	438.400,00	3.094.128,79	67.864,67	125.225,17	3.407.303,62	119.365,57	0,00
INVESTIMENTOS	3.752.687,00	3.067.098,79	0,00	38.400,00	3.028.698,79	13.779,60	19.179,60	3.047.919,19	13.320,00	0,00
AMORTIZAÇÃO DA DÍVIDA	465.430,00	465.430,00	0,00	400.000,00	65.430,00	54.085,07	106.045,57	359.384,43	106.045,57	0,00
RESERVA DE CONTINGÊNCIA	62.460,00	62.460,00	0,00	0,00	62.460,00	0,00	0,00	62.460,00	0,00	0,00
DESPESAS (INTRA-ORÇAMENTÁRIAS) (IX)	0,00	0,00	0,00	0,00	0,00	0,00	0,00	0,00	0,00	0,00
SUBTOTAL DAS DESPESAS (X) = (VIII + IX)	34.094.690,00	34.094.690,00	1.789.503,08	20.467.199,97	13.627.490,03	4.294.955,51	8.428.480,62	25.666.209,38	6.386.276,21	0,00
AMORTIZAÇÃO DA DIV. / REFINANCIAMENTO (XI)	0,00	0,00	0,00	0,00	0,00	0,00	0,00	0,00	0,00	0,00
Amortização da Dívida Interna	0,00	0,00	0,00	0,00	0,00	0,00	0,00	0,00	0,00	0,00
Dívida Mobiliária	0,00	0,00	0,00	0,00	0,00	0,00	0,00	0,00	0,00	0,00
Outras Dívidas	0,00	0,00	0,00	0,00	0,00	0,00	0,00	0,00	0,00	0,00
Amortização da Dívida Externa	0,00	0,00	0,00	0,00	0,00	0,00	0,00	0,00	0,00	0,00
Dívida Mobiliária	0,00	0,00	0,00	0,00	0,00	0,00	0,00	0,00	0,00	0,00
Outras Dívidas	0,00	0,00	0,00	0,00	0,00	0,00	0,00	0,00	0,00	0,00
SUBTOTAL C/ REFINANCIAMENTO (XII) = (X + XI)	34.094.690,00	34.094.690,00	1.789.503,08	20.467.199,97	13.627.490,03	4.294.955,51	8.428.480,62	25.666.209,38	6.386.276,21	0,00
SUPERÁVIT (XIII)	--	--	--	--	--	--	1.181.131,87	--	--	--
TOTAL (XIV) = (XII + XIII)	34.094.690,00	34.094.690,00	1.789.503,08	20.467.199,97	13.627.490,03	4.294.955,51	9.609.612,49	25.666.209,38	6.386.276,21	0,00
RESERVA DO RPPS	0,00	0,00	0,00	0,00	0,00	0,00	0,00	0,00	0,00	0,00

Fonte: Sistema: Sistema Contábil, Unidade Responsável: PREFEITURA MUNICIPAL DE PIRIPÁ, Entidade: 21/05/2020, às 12:08:58, Assinado Digitalmente no dia 21/05/2020, às 12:08:58.

1 O déficit será apurado pela diferença entre a receita realizada e a despesa liquidada nos cinco primeiros bimestres e a despesa empenhada no último bimestre.

2 Essa linha será apresentada somente no Demonstrativo de Aplicação aos Estados.

FLAVIO OLIVEIRA ROCHA
Prefeito Municipal
CPF : 246.197.568-06

FILIPPE ROCHA SANTOS
Controlador(a) Interno(a)
CPF : 045.014.425-90

LUCIDALVA LOPES SILVA BASTOS
Contador(a)
Reg. Prof.: CRC BA 019096/O-4

BA - EXECUTIVO

PREFEITURA MUNICIPAL DE PIRIPÁ

RELATÓRIO RESUMIDO DE EXECUÇÃO ORÇAMENTÁRIA

DEMONSTRATIVO DA EXECUÇÃO DAS DESPESAS POR FUNÇÃO/SUBFUNÇÃO

ORÇAMENTO FISCAL DA SEGURIDADE SOCIAL

(Janeiro a Abril) - 2º Bimestre de 2020



RRFO - Anexo 2 (LRF, Art. 52, inciso II, alínea "c")

FUNÇÃO/SUBFUNÇÃO	DOTAÇÃO INICIAL	DOTAÇÃO ATUALIZADA (a)	DESPESAS EMPENHADAS			SALDO (c) = (a-b)	DESPESAS LIQUIDADAS			SALDO (e) = (a-d)	INSCRITAS EM RESTOS A PAGAR NÃO PROCESSADOS* (f)
			No Bimestre	Até o Bimestre (b)	% (b/total b)		No Bimestre	Até o Bimestre (d)	% (d/total d)		
DESPESAS (EXCETO INTRA-ORÇAMENTÁRIAS) (I)	34.094.690,00	34.094.690,00	1.789.503,08	20.467.199,97	100,00	13.627.490,03	4.294.955,51	8.428.480,62	100,00	25.666.209,38	0,00
LEGISLATIVA	1.314.565,00	1.314.565,00	40.336,60	1.031.447,96	5,04	283.117,04	178.544,44	351.201,25	4,17	963.363,75	0,00
Administração Geral	370.930,00	370.930,00	38.421,60	212.143,96	1,04	158.786,04	36.066,38	64.455,64	0,76	306.474,36	0,00
Ação Legislativa	943.635,00	943.635,00	1.915,00	819.304,00	4,00	124.331,00	142.478,06	286.745,61	3,40	656.889,39	0,00
JUDICIÁRIA	123.205,00	123.205,00	0,00	84.000,00	0,41	39.205,00	14.000,00	28.000,00	0,33	95.205,00	0,00
Defesa do Inter. Públ. no Proc. Judic.	123.205,00	123.205,00	0,00	84.000,00	0,41	39.205,00	14.000,00	28.000,00	0,33	95.205,00	0,00
ADMINISTRAÇÃO	5.113.716,00	5.113.716,00	67.577,62	3.222.753,62	15,75	1.890.962,38	647.389,76	1.330.556,04	15,79	3.783.159,96	0,00
Administração Geral	3.798.611,00	3.798.611,00	67.577,62	2.253.553,62	11,01	1.545.057,38	460.287,45	948.893,63	11,26	2.849.717,37	0,00
Administração Financeira	631.685,00	631.685,00	0,00	480.400,00	2,35	151.285,00	83.662,09	165.152,34	1,96	466.532,66	0,00
Controle Interno	78.075,00	78.075,00	0,00	34.800,00	0,17	43.275,00	7.160,00	13.670,00	0,16	64.405,00	0,00
Proteção e Benefícios ao Trabalhador	605.345,00	605.345,00	0,00	454.000,00	2,22	151.345,00	96.280,22	202.840,07	2,41	402.504,93	0,00
ASSISTÊNCIA SOCIAL	1.192.755,00	1.212.755,00	61.740,00	640.690,00	3,13	572.065,00	100.126,11	251.789,87	2,99	960.965,13	0,00
Administração Geral	723.255,00	798.255,00	61.740,00	620.690,00	3,03	177.565,00	100.126,11	251.789,87	2,99	546.465,13	0,00
Tecnologia da Informação	30.000,00	30.000,00	0,00	0,00	0,00	30.000,00	0,00	0,00	0,00	30.000,00	0,00
Assistência à Criança e ao Adolescente	160.000,00	160.000,00	0,00	20.000,00	0,10	140.000,00	0,00	0,00	0,00	160.000,00	0,00
Assistência Comunitária	147.500,00	137.500,00	0,00	0,00	0,00	137.500,00	0,00	0,00	0,00	137.500,00	0,00
Alimentação e Nutrição	50.000,00	30.000,00	0,00	0,00	0,00	30.000,00	0,00	0,00	0,00	30.000,00	0,00
Fomento ao Trabalho	41.500,00	41.500,00	0,00	0,00	0,00	41.500,00	0,00	0,00	0,00	41.500,00	0,00
Transporte Rodoviário	40.500,00	15.500,00	0,00	0,00	0,00	15.500,00	0,00	0,00	0,00	15.500,00	0,00
SAÚDE	7.397.778,00	7.667.366,21	760.928,66	5.926.764,84	28,96	1.740.601,37	1.288.253,65	2.447.649,31	29,04	5.219.716,90	0,00
Administração Geral	1.079.070,00	1.411.658,21	305.720,69	955.464,89	4,67	456.193,32	209.125,55	395.731,90	4,70	1.015.926,31	0,00
Tecnologia da Informação	21.000,00	21.000,00	0,00	0,00	0,00	21.000,00	0,00	0,00	0,00	21.000,00	0,00
Atenção Básica	3.025.708,00	2.914.708,00	289.263,00	2.138.038,86	10,45	776.669,14	526.721,86	988.156,93	11,72	1.926.551,07	0,00
Assistência Hospitalar e Ambulatorial	2.591.250,00	2.639.250,00	155.944,97	2.325.485,09	11,36	313.764,91	441.701,18	860.702,80	10,21	1.778.547,20	0,00
Suporte Profilático e Terapêutico	103.000,00	103.000,00	10.000,00	50.000,00	0,24	53.000,00	23.679,96	26.530,16	0,31	76.469,84	0,00
Vigilância Sanitária	113.200,00	113.200,00	0,00	87.776,00	0,43	25.424,00	16.199,04	30.916,26	0,37	82.283,74	0,00
Vigilância Epidemiológica	464.550,00	464.550,00	0,00	370.000,00	1,81	94.550,00	70.826,06	145.611,26	1,73	318.938,74	0,00

EDUCAÇÃO	10.146.100,00	10.156.100,00	306.043,16	6.527.692,36	31,89	3.628.407,64	1.377.883,46	2.666.548,09	31,64	7.489.551,91	0,00
Administração Geral	247.000,00	327.000,00	-1.238,50	87.761,50	0,43	239.238,50	5.653,30	35.454,11	0,42	291.545,89	0,00
Alimentação e Nutrição	239.600,00	249.600,00	120.000,00	217.000,00	1,06	32.600,00	72.288,88	112.264,85	1,33	137.335,15	0,00
Ensino Fundamental	5.764.580,00	5.812.580,00	125.881,66	4.695.531,66	22,94	1.117.048,34	1.030.386,41	1.944.820,32	23,07	3.867.759,68	0,00
Educação Infantil	2.030.760,00	1.902.760,00	10.400,00	953.400,00	4,66	949.360,00	199.923,17	405.166,58	4,81	1.497.593,42	0,00
Educação de Jovens e Adultos	289.000,00	289.000,00	0,00	0,00	0,00	289.000,00	0,00	0,00	0,00	289.000,00	0,00
Educação Especial	126.260,00	126.260,00	0,00	0,00	0,00	126.260,00	0,00	0,00	0,00	126.260,00	0,00
Difusão Cultural	53.000,00	53.000,00	0,00	0,00	0,00	53.000,00	0,00	0,00	0,00	53.000,00	0,00
Transporte Rodoviário	1.395.900,00	1.395.900,00	51.000,00	573.999,20	2,80	821.900,80	69.631,70	168.842,23	2,00	1.227.057,77	0,00
CULTURA	714.000,00	714.000,00	5.575,00	128.509,45	0,63	585.490,55	17.075,00	89.223,45	1,06	624.776,55	0,00
Difusão Cultural	714.000,00	714.000,00	5.575,00	128.509,45	0,63	585.490,55	17.075,00	89.223,45	1,06	624.776,55	0,00
URBANISMO	3.263.831,00	3.313.831,00	528.646,88	2.014.536,58	9,84	1.299.294,42	512.827,93	964.445,77	11,44	2.349.385,23	0,00
Infra-estrutura Urbana	357.840,00	357.840,00	0,00	0,00	0,00	357.840,00	0,00	0,00	0,00	357.840,00	0,00
Serviços Urbanos	2.841.827,00	2.841.827,00	511.191,88	1.937.081,58	9,46	904.745,42	473.832,63	910.791,82	10,81	1.931.035,18	0,00
Energia Elétrica	64.164,00	114.164,00	17.455,00	77.455,00	0,38	36.709,00	38.995,30	53.653,95	0,64	60.510,05	0,00
HABITAÇÃO	129.675,00	79.675,00	0,00	0,00	0,00	79.675,00	0,00	0,00	0,00	79.675,00	0,00
Habitação Urbana	129.675,00	79.675,00	0,00	0,00	0,00	79.675,00	0,00	0,00	0,00	79.675,00	0,00
SANEAMENTO	962.050,00	962.050,00	3.750,00	243.750,00	1,19	718.300,00	59.397,35	101.369,21	1,20	860.680,79	0,00
Saneamento Básico Rural	382.000,00	382.000,00	0,00	0,00	0,00	382.000,00	0,00	0,00	0,00	382.000,00	0,00
Saneamento Básico Urbano	580.050,00	580.050,00	3.750,00	243.750,00	1,19	336.300,00	59.397,35	101.369,21	1,20	478.680,79	0,00
AGRICULTURA	958.275,00	658.686,79	0,00	140.000,00	0,68	518.686,79	21.750,00	47.915,40	0,57	610.771,39	0,00
Administração Geral	239.485,00	239.485,00	0,00	140.000,00	0,68	99.485,00	21.750,00	47.915,40	0,57	191.569,60	0,00
Promoção Da Produção Agropecuária	718.790,00	419.201,79	0,00	0,00	0,00	419.201,79	0,00	0,00	0,00	419.201,79	0,00
TRANSPORTE	846.268,00	846.268,00	11.000,00	103.150,00	0,50	743.118,00	19.717,58	39.831,50	0,47	806.436,50	0,00
Transporte Rodoviário	846.268,00	846.268,00	11.000,00	103.150,00	0,50	743.118,00	19.717,58	39.831,50	0,47	806.436,50	0,00
DESPORTO E LAZER	701.000,00	701.000,00	0,00	0,00	0,00	701.000,00	0,00	0,00	0,00	701.000,00	0,00
Desporto Comunitário	171.000,00	171.000,00	0,00	0,00	0,00	171.000,00	0,00	0,00	0,00	171.000,00	0,00
Lazer	530.000,00	530.000,00	0,00	0,00	0,00	530.000,00	0,00	0,00	0,00	530.000,00	0,00
ENCARGOS ESPECIAIS	1.169.012,00	1.169.012,00	3.905,16	403.905,16	1,97	765.106,84	57.990,23	109.950,73	1,30	1.059.061,27	0,00
Serviço da Dívida Interna	569.530,00	569.530,00	0,00	400.000,00	1,95	169.530,00	54.085,07	106.045,57	1,26	463.484,43	0,00
Outros Encargos Especiais	599.482,00	599.482,00	3.905,16	3.905,16	0,02	595.576,84	3.905,16	3.905,16	0,05	595.576,84	0,00
RESERVA DE CONTINGÊNCIA	62.460,00	62.460,00	0,00	0,00	0,00	62.460,00	0,00	0,00	0,00	62.460,00	0,00
Reserva de Contingência	62.460,00	62.460,00	0,00	0,00	0,00	62.460,00	0,00	0,00	0,00	62.460,00	0,00

DESPESAS (INTRA-ORÇAMENTÁRIAS) (II)	0,00	0,00	0,00	0,00	0,00	0,00	0,00	0,00	0,00	0,00	0,00
TOTAL (III) = (I + II)	34.094.690,00	34.094.690,00	1.789.503,08	20.467.199,97	100,00	13.627.490,03	4.294.955,51	8.428.480,62	100,00	25.666.209,38	0,00

Fonte: Sistema Sistema CONTÁBIL, Unidade Responsável: PREFEITURA MUNICIPAL DE PIRIPÁ, Emissão: 21/05/2020, às 12:06:53, Assinado Digitalmente no dia 21/05/2020, às 12:06:53.
! Essa coluna poderá ser apresentada somente no último bimestre



FLAVIO OLIVEIRA ROCHA
Prefeito Municipal
CPF : 246.197.568-06



FILIFE ROCHA SANTOS
Controlador(a) Interno(a)
CPF : 045.014.425-90



LUCIDALVA LOPES SILVA BASTOS
Contador(a)
Reg. Prof.: CRC BA 019096/O-4

BA - EXECUTIVO

PREFEITURA MUNICIPAL DE PIRIPÁ
RELATÓRIO RESUMIDO DE EXECUÇÃO ORÇAMENTÁRIA
DEMONSTRATIVO DA RECEITA CORRENTE LÍQUIDA
ORÇAMENTO FISCAL DA SEGURIDADE SOCIAL



Abril de 2020

RREO - Anexo 3 (LRF, Art. 53, inciso I)

Em Reais

ESPECIFICAÇÃO	RECEITAS REALIZADAS												TOTAL (ÚLT. 12 M.)	PREVISÃO ATUALIZADA 2020
	05/2019	06/2019	07/2019	08/2019	09/2019	10/2019	11/2019	12/2019	01/2020	02/2020	03/2020	04/2020		
RECEITAS CORRENTES (I)	2.302.029,90	2.041.383,49	2.467.861,88	2.046.914,36	2.137.085,35	2.192.208,14	1.761.032,40	4.790.100,81	2.336.477,67	2.514.433,84	1.803.024,15	3.393.348,93	29.816.320,92	35.145.290,00
Impostos, Taxas e Contribuições de Melhoria	34.320,03	63.706,78	25.353,54	43.946,06	23.746,90	24.122,63	31.320,07	210.933,85	24.635,40	29.561,25	29.936,47	2.673,63	542.998,51	685.790,00
IPU	2.673,08	53,49	205,81	5.329,30	546,44	1.419,33	243,46	1.917,88	2.700,22	1.000,00	800,00	0,00	16.889,01	78.500,00
ISS	25.829,51	26.974,96	22.549,03	34.936,76	14.797,06	12.395,30	18.951,97	40.879,00	14.775,18	13.325,67	27.654,68	2.073,63	255.143,65	284.500,00
ITBI	0,00	0,00	0,00	0,00	0,00	0,00	0,00	0,00	0,00	0,00	0,00	0,00	4.200,00	6.700,00
IRRF	1.497,44	35.588,33	130,50	0,00	172,50	1.093,00	7.494,64	102.186,97	0,00	2.835,68	511,79	0,00	211.310,85	277.100,00
Outros Impostos, Taxas e Contribuições de Melhoria	4.320,00	1.090,00	2.470,00	3.680,00	8.230,00	5.913,00	4.640,00	5.280,00	7.160,00	12.690,00	970,00	0,00	55.455,00	39.100,00
Contribuições	0,00	0,00	0,00	0,00	0,00	0,00	0,00	0,00	0,00	0,00	0,00	0,00	0,00	0,00
Receita Patrimonial	5.015,71	5.531,87	5.129,77	2.678,12	3.518,24	3.274,95	1.639,19	1.961,36	1.794,43	1.489,66	1.452,60	661,35	34.147,25	53.190,00
Resultados de Aplicação Financeira	5.015,71	5.531,87	5.129,77	2.678,12	3.518,24	3.274,95	1.639,19	1.961,36	1.794,43	1.489,66	1.452,60	661,35	34.147,25	53.190,00
Outras Receitas Patrimoniais	0,00	0,00	0,00	0,00	0,00	0,00	0,00	0,00	0,00	0,00	0,00	0,00	0,00	0,00
Receita Agropecuária	0,00	0,00	0,00	0,00	0,00	0,00	0,00	0,00	0,00	0,00	0,00	0,00	0,00	0,00
Receita Industrial	0,00	0,00	0,00	0,00	0,00	0,00	0,00	0,00	0,00	0,00	0,00	0,00	0,00	0,00
Receita de Serviços	24.000,00	24.000,00	0,00	48.000,00	0,00	24.000,00	25.100,00	48.000,00	24.000,00	29.877,00	26.939,85	26.939,85	300.856,70	300.000,00
Transferências Correntes	2.296.694,16	1.948.144,84	2.435.353,77	1.952.290,18	2.110.420,21	2.043.282,47	1.702.983,14	4.499.875,60	2.286.047,84	2.453.503,83	1.744.695,23	3.363.674,10	28.836.969,37	33.872.900,00
Cota-Parte do FPM	1.209.373,66	952.620,96	1.302.705,61	950.530,80	845.964,72	778.865,44	613.457,26	2.244.905,21	1.088.423,47	1.543.824,21	902.716,73	884.862,26	13.298.050,33	18.789.290,00
Cota-Parte do ICMS	165.732,55	175.206,26	235.641,51	175.118,27	201.375,36	290.290,61	203.654,98	312.877,14	194.826,12	197.624,01	213.289,23	155.390,07	2.388.945,53	2.284.430,00
Cota-Parte do IPVA	15.587,90	11.123,36	23.843,19	20.683,62	26.434,39	18.873,74	12.954,97	4.498,60	22.620,58	13.584,38	9.916,77	10.112,06	189.333,05	128.900,00
Cota-Parte do ITR	0,00	0,00	87,15	70,21	347,13	320,00	115,01	25,84	0,00	5,00	6,13	0,00	976,47	800,00
Transferências da LC 87/1996	0,00	0,00	0,00	0,00	0,00	0,00	0,00	0,00	0,00	0,00	0,00	0,00	0,00	11.600,00
Transferências da LC 61/1989	1.494,32	1.566,78	1.584,02	1.417,71	1.728,22	1.529,45	1.606,15	1.887,87	1.317,23	1.424,91	1.314,98	1.180,09	18.051,73	23.400,00
Transferências da FUNDEB	402.318,70	482.150,34	430.516,43	385.432,32	399.441,02	413.160,24	429.297,55	587.266,64	398.322,95	531.218,94	395.802,17	398.839,70	5.395.405,00	5.837.100,00
Outras Transferências Correntes	441.756,54	325.477,14	440.977,86	417.928,25	635.129,37	610.430,98	442.887,22	1.548.414,50	660.337,48	165.824,38	221.649,22	1.925.398,92	7.636.209,66	6.777.600,00
Outras Receitas Correntes	2.000,00	0,00	2.021,00	0,00	0,00	97.528,09	0,00	0,00	0,00	0,00	0,00	0,00	101.549,09	233.500,00
DEDUÇÕES (II)	-278.138,79	-227.790,01	-208.613,68	-229.280,49	-214.824,20	-203.631,05	-165.856,34	-404.716,51	-245.173,90	-351.007,43	-225.185,64	-209.654,76	-2.963.872,80	-4.172.290,00
Contrib. do Servidor para o Plano de Previdência	0,00	0,00	0,00	0,00	0,00	0,00	0,00	0,00	0,00	0,00	0,00	0,00	0,00	0,00
Compensação Finan. entre Regimes Previdência	0,00	0,00	0,00	0,00	0,00	0,00	0,00	0,00	0,00	0,00	0,00	0,00	0,00	0,00
Dedução de Receita para Formação do FUNDEB	-278.138,79	-227.790,01	-208.613,68	-229.280,49	-214.824,20	-203.631,05	-165.856,34	-404.716,51	-245.173,90	-351.007,43	-225.185,64	-209.654,76	-2.963.872,80	-4.172.290,00
RECEITA CORRENTE LÍQUIDA (III) = (I - II)	2.083.891,11	1.813.593,48	2.259.248,20	1.817.633,87	1.922.861,15	1.988.577,09	1.595.196,06	4.355.384,30	2.091.303,77	2.163.426,41	1.577.838,51	3.183.694,17	26.852.448,12	30.973.090,00

FONTE: Sistema: Sistema CONTÁBIL, Unidade Responsável: PREFEITURA MUNICIPAL DE PIRIPÁ, Emissão: 21/05/2020, às 12:10:22, Arquivo Digitalmente no dia 21/05/2020, às 12:10:22.

FLAVIO OLIVEIRA ROCHA
Prefeito Municipal
CPF : 246.197.568-06

ELIPE ROCHA SANTOS
Controlador(a) Interno(a)
CPF : 045.014.425-90

LUCIDALVA LOPES SILVA BASTOS
Contador(a)
Reg. Prof.: CRC BA 019096/O-4

BA - EXECUTIVO

PREFEITURA MUNICIPAL DE PIRIPÁ

RELATÓRIO RESUMIDO DE EXECUÇÃO ORÇAMENTÁRIA

DEMONSTRATIVO DAS RECEITAS E DESPESAS PREVIDENCIÁRIAS DO REGIME GERAL DE PREVIDÊNCIA SOCIAL

ORÇAMENTO FISCAL DA SEGURIDADE SOCIAL

(Janeiro a Abril) - 2º Bimestre de 2020



RREO - Anexo 4 (LRF, Art. 53, inciso II)

Em Reais

RECEITAS PREVIDENCIÁRIAS - RPPS	PREVISÃO INICIAL	PREVISÃO ATUALIZADA	RECEITAS REALIZADAS	
			Até o Bimestre 2020	Até o Bimestre 2019
RECEITAS CORRENTES (I)	0,00	0,00	0,00	0,00
Receita de Contribuições dos Segurados	0,00	0,00	0,00	0,00
Civil	0,00	0,00	0,00	0,00
Ativo	0,00	0,00	0,00	0,00
Inativo	0,00	0,00	0,00	0,00
Pensionista	0,00	0,00	0,00	0,00
Militar	0,00	0,00	0,00	0,00
Ativo	0,00	0,00	0,00	0,00
Inativo	0,00	0,00	0,00	0,00
Pensionista	0,00	0,00	0,00	0,00
Receita de Contribuições Patronais	0,00	0,00	0,00	0,00
Civil	0,00	0,00	0,00	0,00
Ativo	0,00	0,00	0,00	0,00
Inativo	0,00	0,00	0,00	0,00
Pensionista	0,00	0,00	0,00	0,00
Militar	0,00	0,00	0,00	0,00
Ativo	0,00	0,00	0,00	0,00
Inativo	0,00	0,00	0,00	0,00
Pensionista	0,00	0,00	0,00	0,00
Em Regime de Parcelamento de Débitos	0,00	0,00	0,00	0,00
Receita Patrimonial	0,00	0,00	0,00	0,00
Receitas Imobiliárias	0,00	0,00	0,00	0,00
Receitas de Valores Mobiliários	0,00	0,00	0,00	0,00
Outras Receitas Patrimoniais	0,00	0,00	0,00	0,00
Receita de Serviços	0,00	0,00	0,00	0,00
Outras Receitas Correntes	0,00	0,00	0,00	0,00
Compensação Previdenciária do RGPS para o RPPS	0,00	0,00	0,00	0,00
Aportes Periódicos para Amortização de Déficit Atuarial do RPPS (II)1	0,00	0,00	0,00	0,00
Demais Receitas Correntes	0,00	0,00	0,00	0,00
RECEITAS DE CAPITAL (III)	0,00	0,00	0,00	0,00
Alienação de Bens, Direitos e Ativos	0,00	0,00	0,00	0,00
Amortização de Empréstimos	0,00	0,00	0,00	0,00
Outras Receitas de Capital	0,00	0,00	0,00	0,00
TOTAL DAS RECEITAS PREVIDENCIÁRIAS - RPPS(IV) = (I + III + II)	0,00	0,00	0,00	0,00

DESPESAS PREVIDENCIÁRIAS - RPPS	DOTAÇÃO INICIAL	DOTAÇÃO ATUALIZADA	DESPESAS EMPENHADAS		DESPESAS LIQUIDADAS		INSCRITAS EM RESTOS A PAGAR NÃO PROCESSADOS	
			Até o Bimestre 2020	Até o Bimestre 2019	Até o Bimestre 2020	Até o Bimestre 2019	Em 2020	Em 2019
			ADMINISTRAÇÃO (V)	0,00	0,00	0,00	0,00	0,00
Despesas Correntes	0,00	0,00	0,00	0,00	0,00	0,00	0,00	0,00
Despesas de Capital	0,00	0,00	0,00	0,00	0,00	0,00	0,00	0,00
PREVIDÊNCIA (VI)	0,00	0,00	0,00	0,00	0,00	0,00	0,00	0,00
Benefícios - Civil	0,00	0,00	0,00	0,00	0,00	0,00	0,00	0,00
Aposentadorias	0,00	0,00	0,00	0,00	0,00	0,00	0,00	0,00
Pensões	0,00	0,00	0,00	0,00	0,00	0,00	0,00	0,00
Outros Benefícios Previdenciários	0,00	0,00	0,00	0,00	0,00	0,00	0,00	0,00
Benefícios - Militar	0,00	0,00	0,00	0,00	0,00	0,00	0,00	0,00
Reformas	0,00	0,00	0,00	0,00	0,00	0,00	0,00	0,00
Pensões	0,00	0,00	0,00	0,00	0,00	0,00	0,00	0,00
Outros Benefícios Previdenciários	0,00	0,00	0,00	0,00	0,00	0,00	0,00	0,00
Outras Despesas Previdenciárias	0,00	0,00	0,00	0,00	0,00	0,00	0,00	0,00
Compensação Previdenciária do RPPS para o RGPS	0,00	0,00	0,00	0,00	0,00	0,00	0,00	0,00
Demais Despesas Previdenciárias	0,00	0,00	0,00	0,00	0,00	0,00	0,00	0,00
TOTAL DAS DESPESAS PREVIDENCIÁRIAS - RPPS (VII) = (V + VI)	0,00	0,00	0,00	0,00	0,00	0,00	0,00	0,00
RESULTADO PREVIDENCIÁRIO (VIII) = (IV - VII)2	0,00	0,00	0,00	0,00	0,00	0,00	--	--

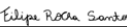
RECURSOS RPPS ARRECADADOS EM EXERCÍCIOS ANTERIORES		PREVISÃO ORÇAMENTÁRIA	
VALOR		0,00	
RESERVA ORÇAMENTÁRIA DO RPPS		PREVISÃO ORÇAMENTÁRIA	
VALOR		0,00	
APORTES DE RECURSOS PARA O PLANO PREVIDENCIÁRIO DO RPPS		APORTES REALIZADOS	
Plano de Amortização - Contribuição Patronal Suplementar		0,00	
Plano de Amortização - Aporte Periódico de Valores Predefinidos		0,00	
Outros Aportes para o RPPS		0,00	
Recursos para Cobertura de Déficit Financeiro		0,00	
BENS E DIREITOS DO RPPS		PERÍODO DE REFERÊNCIA	
		2020	2019
Caixa e Equivalentes de Caixa		3.752.960,58	1.817.313,92
Investimentos e Aplicações		0,00	0,00
Outros Bens e Direitos		0,00	0,00


PLANO FINANCEIRO

RECEITAS PREVIDENCIÁRIAS - RPPS	PREVISÃO INICIAL	PREVISÃO ATUALIZADA	RECEITAS REALIZADAS	
			Até o Bimestre 2020	Até o Bimestre 2019
RECEITAS CORRENTES (IX)	0,00	0,00	0,00	0,00
Receita de Contribuições dos Segurados	0,00	0,00	0,00	0,00
Civil	0,00	0,00	0,00	0,00
Ativo	0,00	0,00	0,00	0,00
Inativo	0,00	0,00	0,00	0,00
Pensionista	0,00	0,00	0,00	0,00
Militar	0,00	0,00	0,00	0,00
Ativo	0,00	0,00	0,00	0,00
Inativo	0,00	0,00	0,00	0,00
Pensionista	0,00	0,00	0,00	0,00
Receita de Contribuições Patronais	0,00	0,00	0,00	0,00
Civil	0,00	0,00	0,00	0,00
Ativo	0,00	0,00	0,00	0,00
Inativo	0,00	0,00	0,00	0,00
Pensionista	0,00	0,00	0,00	0,00
Militar	0,00	0,00	0,00	0,00
Ativo	0,00	0,00	0,00	0,00
Inativo	0,00	0,00	0,00	0,00
Pensionista	0,00	0,00	0,00	0,00
Em Regime de Parcelamento de Débitos	0,00	0,00	0,00	0,00
Receita Patrimonial	0,00	0,00	0,00	0,00
Receitas Imobiliárias	0,00	0,00	0,00	0,00
Receitas de Valores Mobiliários	0,00	0,00	0,00	0,00
Outras Receitas Patrimoniais	0,00	0,00	0,00	0,00
Receita de Serviços	0,00	0,00	0,00	0,00
Outras Receitas Correntes	0,00	0,00	0,00	0,00
Compensação Previdenciária do RGPS para o RPPS	0,00	0,00	0,00	0,00
Demais Receitas Correntes	0,00	0,00	0,00	0,00
RECEITAS DE CAPITAL (X)	0,00	0,00	0,00	0,00
Alienação de Bens, Direitos e Ativos	0,00	0,00	0,00	0,00
Amortização de Empréstimos	0,00	0,00	0,00	0,00
Outras Receitas de Capital	0,00	0,00	0,00	0,00
TOTAL DAS RECEITAS PREVIDENCIÁRIAS - RPPS(XI) = (IX + X)	0,00	0,00	0,00	0,00

DESPESAS PREVIDENCIÁRIAS - RPPS	DOTAÇÃO INICIAL	DOTAÇÃO ATUALIZADA	DESPESAS EMPENHADAS		DESPESAS LIQUIDADAS		INSCRITAS EM RESTOS A PAGAR NÃO PROCESSADOS	
			Até o Bimestre 2020	Até o Bimestre 2019	Até o Bimestre 2020	Até o Bimestre 2019	Em 2020	Em 2019
ADMINISTRAÇÃO (XII)	0,00	0,00	0,00	0,00	0,00	0,00	0,00	0,00
Despesas Correntes	0,00	0,00	0,00	0,00	0,00	0,00	0,00	0,00
Despesas de Capital	0,00	0,00	0,00	0,00	0,00	0,00	0,00	0,00
PREVIDÊNCIA (XIII)	0,00	0,00	0,00	0,00	0,00	0,00	0,00	0,00
Benefícios - Civil	0,00	0,00	0,00	0,00	0,00	0,00	0,00	0,00
Aposentadorias	0,00	0,00	0,00	0,00	0,00	0,00	0,00	0,00
Pensões	0,00	0,00	0,00	0,00	0,00	0,00	0,00	0,00
Outros Benefícios Previdenciários	0,00	0,00	0,00	0,00	0,00	0,00	0,00	0,00
Benefícios - Militar	0,00	0,00	0,00	0,00	0,00	0,00	0,00	0,00
Reformas	0,00	0,00	0,00	0,00	0,00	0,00	0,00	0,00
Pensões	0,00	0,00	0,00	0,00	0,00	0,00	0,00	0,00
Outros Benefícios Previdenciários	0,00	0,00	0,00	0,00	0,00	0,00	0,00	0,00
Outras Despesas Previdenciárias	0,00	0,00	0,00	0,00	0,00	0,00	0,00	0,00
Compensação Previdenciária do RPPS para o RGPS	0,00	0,00	0,00	0,00	0,00	0,00	0,00	0,00
Demais Despesas Previdenciárias	0,00	0,00	0,00	0,00	0,00	0,00	0,00	0,00
TOTAL DAS DESPESAS PREVIDENCIÁRIAS RPPS (XIV) = (XII + XIII)	0,00	0,00	0,00	0,00	0,00	0,00	0,00	0,00
RESULTADO PREVIDENCIÁRIO (XV) = (XI - XIV)2	0,00	0,00	0,00	0,00	0,00	0,00	--	--
APORTES DE RECURSOS PARA O PLANO FINANCEIRO DO RPPS	APORTES REALIZADOS							
Recursos para Cobertura de Insuficiências Financeiras	0,00							
Recursos para Formação de Reserva	0,00							


FLAVIO OLIVEIRA ROCHA
Prefeito Municipal
CPF : 246.197.568-06


FILIPE ROCHA SANTOS
Controlador(a) Interno(a)
CPF : 045.014.425-90


LUCIDALVA LOPES SILVA BASTOS
Contador(a)
Req. Prof.: CRC BA 019096/O-4

BA - EXECUTIVO

PREFEITURA MUNICIPAL DE PIRIPÁ

RELATÓRIO RESUMIDO DE EXECUÇÃO ORÇAMENTÁRIA

DEMONSTRATIVO DOS RESULTADOS PRIMÁRIO E NOMINAL - MUNICÍPIOS

ORÇAMENTO FISCAL DA SEGURIDADE SOCIAL

(Janeiro a Abril) - 2º Bimestre de 2020



RREO - Anexo 6 (LRF, Art. 53, inciso III)

Em reais

RECEITAS PRIMÁRIAS	PREVISÃO ATUALIZADA	Até o Bimestre 2020					
		RECEITAS REALIZADAS (a)					
RECEITAS CORRENTES (I)	30.973.090,00	9.016.262,86					
Impostos, Taxas e Contribuições de Melhoria	685.700,00	86.206,85					
IPTU	78.300,00	4.500,22					
ISS	284.500,00	57.829,16					
ITBI	6.700,00	0,00					
IRRF	277.100,00	3.147,47					
Outros Impostos, Taxas e Contribuições de Melhoria	39.100,00	20.730,00					
Contribuições	0,00	0,00					
Receita Patrimonial	53.190,00	5.398,04					
Aplicações Financeiras (II)	53.190,00	5.398,04					
Outras Receitas Patrimoniais	0,00	0,00					
Transferências Correntes	29.700.700,00	8.816.901,27					
Cota-Parte do FPM	15.106.600,00	3.519.861,46					
Cota-Parte do ICMS	1.827.500,00	559.231,62					
Cota-Parte do IPVA	103.200,00	44.987,31					
Cota-Parte do ITR	700,00	8,91					
Transferências da LC 87/1996	9.300,00	0,00					
Transferências da LC 61/1989	18.700,00	5.237,21					
Transferências do FUNDEB	0,00	0,00					
Outras Transferências Correntes	12.634.700,00	4.687.574,76					
Demais Receitas Correntes	533.500,00	107.756,70					
Outras Receitas Financeiras (III)	0,00	0,00					
Receitas Correntes Restantes	533.500,00	107.756,70					
RECEITAS PRIMÁRIAS CORRENTES (IV) = (I - II - III)	30.919.900,00	9.010.864,82					
RECEITAS DE CAPITAL (V)	3.121.600,00	593.349,63					
Operações de Crédito (VI)	0,00	0,00					
Amortização de Empréstimos (VII)	0,00	0,00					
Alienação de Bens	21.600,00	0,00					
Receitas de Alienação de Investimentos Temporários (VIII)	0,00	0,00					
Receitas de Alienação de Investimentos Permanentes (IX)	0,00	0,00					
Outras Alienações de Bens	21.600,00	0,00					
Transferências de Capital	3.100.000,00	593.349,63					
Convênios	2.850.000,00	0,00					
Outras Transferências de Capital	250.000,00	593.349,63					
Outras Receitas de Capital	0,00	0,00					
Outras Receitas de Capital Não Primárias (X)	0,00	0,00					
Outras Receitas de Capital Primárias	0,00	0,00					
RECEITAS PRIMÁRIAS DE CAPITAL (XI) = (V - VI - VII - VIII - IX - X)	3.121.600,00	593.349,63					
RECEITA PRIMÁRIA TOTAL (XII) = (IV + XI)	34.041.500,00	9.604.214,45					
DESPESAS PRIMÁRIAS	DOTAÇÃO ATUALIZADA	DESPESAS EMPENHADAS	DESPESAS LIQUIDADAS	DESPESAS PAGAS (a)	Até o Bimestre / 2020		
					RESTOS A PAGAR PROCESSADOS PAGOS	INSCRITAS EM RESTOS A PAGAR NÃO PROCESSADOS	
					LIQUIDADOS	PAGOS	
DESPESAS CORRENTES (XIII)	30.499.701,21	20.028.799,97	8.303.255,45	6.266.910,64	1.226.726,37	10.590,02	
Pessoal e Encargos Sociais	15.211.707,00	11.794.028,36	4.637.004,28	3.713.694,06	275.097,14	0,00	
Juros e Encargos da Dívida (XIV)	104.100,00	0,00	0,00	0,00	0,00	0,00	
Outras Despesas Correntes	15.178.689,21	8.234.771,61	3.666.251,17	2.553.216,58	951.629,23	10.590,02	
Transferências Constitucionais e Legais	0,00	0,00	0,00	0,00	0,00	0,00	
Demais Despesas Correntes	15.178.689,21	8.234.771,61	3.666.251,17	2.553.216,58	951.629,23	10.590,02	
DESPESAS PRIMÁRIAS CORRENTES (XV) = (XIII - XIV)	30.395.601,21	20.028.799,97	8.303.255,45	6.266.910,64	1.226.726,37	10.590,02	
DESPESAS DE CAPITAL (XVI)	3.532.528,79	438.400,00	125.225,17	119.365,57	26.200,00	89.927,93	
Investimentos	3.067.098,79	38.400,00	19.179,60	13.320,00	26.200,00	89.927,93	
Inversões Financeiras	0,00	0,00	0,00	0,00	0,00	0,00	
Concessão de Empréstimos e Financiamentos (XVII)	0,00	0,00	0,00	0,00	0,00	0,00	
Aquisição de Título de Capital já Integralizado (XVIII)	0,00	0,00	0,00	0,00	0,00	0,00	
Aquisição de Título de Crédito (XIX)	0,00	0,00	0,00	0,00	0,00	0,00	
Demais Inversões Financeiras	0,00	0,00	0,00	0,00	0,00	0,00	
Amortização da Dívida (XX)	465.430,00	400.000,00	106.045,57	106.045,57	0,00	0,00	
DESPESAS PRIMÁRIAS DE CAPITAL (XXI) = (XVI - XVII - XVIII - XIX - XX)	3.067.098,79	38.400,00	19.179,60	13.320,00	26.200,00	89.927,93	
RESERVA DE CONTINGÊNCIA (XXII)	62.460,00	0,00	0,00	0,00	0,00	0,00	
DESPESA PRIMÁRIA TOTAL (XXIII) = (XV + XXI + XXII)	33.525.160,00	20.067.199,97	8.322.435,05	6.280.230,64	1.252.926,37	100.517,95	
RESULTADO PRIMÁRIO - (XXIV) = XIIa - (XXIIIa + XXIIIb + XXIIIc)						1.970.539,49	

BA - EXECUTIVO

PREFEITURA MUNICIPAL DE PIRIPÁ

RELATÓRIO RESUMIDO DE EXECUÇÃO ORÇAMENTÁRIA

DEMONSTRATIVO DOS RESULTADOS PRIMÁRIO E NOMINAL - MUNICÍPIOS

ORÇAMENTO FISCAL DA SEGURIDADE SOCIAL

(Janeiro a Abril) - 2º Bimestre de 2020



RREO - Anexo 6 (LRF, Art. 53, inciso III)

Em reais

JUROS NOMINAIS	Até o Bimestre
	VALOR INCORRIDO
Juros, Encargos e Variações Monetárias Ativos (XXV)	0,00
Juros, Encargos e Variações Monetárias Passivos (XXVI)	0,00

RESULTADO NOMINAL - (XXVII) = XXIV + (XXV - XXVI) 0,00

CÁLCULO DO RESULTADO NOMINAL	SALDO	
	Em 31/Dez/2019 (a)	Em 2º Bimestre (b)
DÍVIDA CONSOLIDADA (XXVIII)	0,00	135.984,72
DEDUÇÕES (XXIX)	1.817.313,92	2.500.034,21
Disponibilidade de Caixa	1.817.313,92	2.500.034,21
Disponibilidade de Caixa bruta	1.817.313,92	3.752.960,58
(-) Restos a Pagar Processados (XXX)	0,00	1.252.926,37
Demais Haveres Financeiros	0,00	0,00
DÍVIDA CONSOLIDADA LÍQUIDA (XXXI) = (XXVIII - XXIX)	-1.817.313,92	-2.364.049,49
RESULTADO NOMINAL - Abaixo da Linha (XXXII) = (XXXIa - XXXIb)		546.735,57

AJUSTE METODOLÓGICO	Até o Bimestre
VARIAÇÃO SALDO RPP = (XXXIII) = (XXXa - XXXb)	1.252.926,37
RECEITA DE ALIENAÇÃO DE INVESTIMENTOS PERMANENTES (IX)	0,00
PASSIVOS RECONHECIDOS NA DC (XXXIV)	0,00
VARIAÇÃO CAMBIAL (XXXV)	0,00
PAGAMENTO DE PRECATÓRIOS INTEGRANTES DA DC (XXXVI)	0,00
RESULTADO DO BACEN (XXXVII)	0,00
OUTROS AJUSTES (XXXVIII)	0,00
RESULTADO NOMINAL AJUSTADO - Abaixo da Linha (XXXIX) = (XXXII - XXXIII - IX + XXXIV + XXXV - XXXVI + XXXVII + XXXVIII)	-706.190,80
RESULTADO PRIMÁRIO - (XXXVII) = XXXVI - (XXV - XXVI)	-706.190,80

INFORMAÇÕES ADICIONAIS	PREVISÃO ORÇAMENTÁRIA
SALDO DE EXERCÍCIOS ANTERIORES	42.439.090,00
Recursos Arrecadados em Exercícios Anteriores - RPPS	42.439.090,00
Superávit Financeiro Utilizado para Abertura e Reabertura de Créditos Adicionais	0,00
RESERVA ORÇAMENTÁRIA DO RPPS	34.094.690,00

FONTE: Sistema: Sistema CONTÁBIL, Unidade Responsável: PREFEITURA MUNICIPAL DE PIRIPÁ, Emissão: 21/05/2020, às 12:13:01. Assinado Digitalmente no dia 21/05/2020, às 12:13:01.

FLAVIO OLIVEIRA ROCHA
Prefeito Municipal
CPF : 246.197.568-06

FILIPE ROCHA SANTOS
Controlador(a) Interno(a)
CPF : 045.014.425-90

LUCIDALVA LOPES SILVA BASTOS
Contador(a)
Reg. Prof.: CRC BA 019096/O-4



BA - EXECUTIVO
PREFEITURA MUNICIPAL DE PIRIPÁ
RELATÓRIO RESUMIDO DE EXECUÇÃO ORÇAMENTÁRIA
DEMONSTRATIVOS DOS RESTOS A PAGAR POR PODER E ÓRGÃO
ORÇAMENTO FISCAL DA SEGURIDADE SOCIAL
(Janeiro a Abril) - 2º Bimestre de 2020

RREO - Anexo 7 (LRF, Art. 53, inciso V)

Em Reais

PODER / ÓRGÃO	RESTOS A PAGAR PROCESSADOS E NÃO PROCESSADOS LIQUIDADOS EM EXERCÍCIOS ANTERIORES					RESTOS A PAGAR NÃO PROCESSADOS					Saldo Total (a + b)	
	Inscritos		Pagos	Cancelados	Saldo (c)	Inscritos		Liquidados	Pagos	Cancelados		Saldo (d)
	Em Exercícios Anteriores	Em 31 de dezembro de 2019				Em Exercícios Anteriores	Em 31 de dezembro de 2019					
RESTOS A PAGAR (EXCETO INTRA-ORÇAMENTÁRIOS) (I)	862.312,20	1.440.137,14	1.252.926,37	0,00	1.049.522,97	610.092,11	690.848,03	100.517,95	100.517,95	0,00	1.200.422,19	2.249.945,16
PODER EXECUTIVO	862.312,20	1.440.137,14	1.252.926,37	0,00	1.049.522,97	610.092,11	690.848,03	100.517,95	100.517,95	0,00	1.200.422,19	2.249.945,16
PREFEITURA MUNICIPAL DE PIRIPÁ	678.161,81	714.553,56	594.753,41	0,00	797.961,96	496.366,54	662.883,19	89.927,93	89.927,93	0,00	1.069.321,80	1.867.283,76
FUNDO MUNICIPAL DE SAÚDE DE PIRIPÁ	86.102,82	313.309,86	281.672,17	0,00	117.740,51	50.461,38	12.944,25	10.590,02	10.590,02	0,00	52.815,61	170.556,12
FUNDO MUNICIPAL DE ASSISTÊNCIA SOCIAL	3.581,90	29.095,39	15.095,39	0,00	17.581,90	0,00	3.200,00	0,00	0,00	0,00	3.200,00	20.781,90
FUNDO MUNICIPAL DE EDUCAÇÃO DE PIRIPÁ	94.465,67	383.178,33	361.405,40	0,00	116.238,60	63.264,19	11.820,59	0,00	0,00	0,00	75.084,78	191.323,38
PODER LEGISLATIVO	0,00	0,00	0,00	0,00	0,00	0,00	0,00	0,00	0,00	0,00	0,00	0,00
CÂMARA MUNICIPAL DE PIRIPÁ	0,00	0,00	0,00	0,00	0,00	0,00	0,00	0,00	0,00	0,00	0,00	0,00
RESTOS A PAGAR (INTRA-ORÇAMENTÁRIOS) (II)	0,00	0,00	0,00	0,00	0,00	0,00	0,00	0,00	0,00	0,00	0,00	0,00
TOTAL (XIV) = (XII + XIII)	862.312,20	1.440.137,14	1.252.926,37	0,00	1.049.522,97	610.092,11	690.848,03	100.517,95	100.517,95	0,00	1.200.422,19	2.249.945,16

FONTE: Sistema: Sistema CONTÁBIL, Unidade Responsável: PREFEITURA MUNICIPAL DE PIRIPÁ, Emissão: 21/05/2020, às 12:14:56. Assinado Digitalmente no dia 21/05/2020, às 12:14:56.

FLAVIO OLIVEIRA ROCHA
Prefeito Municipal
CPF : 246.197.568-06

FILIPE ROCHA SANTOS
Controlador(a) Interno(a)
CPF : 045.014.425-90

LUCIDALVA LOPES SILVA BASTOS
Contador(a)
Reg. Prof.: CRC BA 019096/O-4

BA - EXECUTIVO

PREFEITURA MUNICIPAL DE PIRIPÁ

RELATÓRIO RESUMIDO DE EXECUÇÃO ORÇAMENTÁRIA

DEMONSTRATIVO DAS RECEITAS E DESPESAS COM MANUTENÇÃO E DESENVOLVIMENTO DO ENSINO - MDE

ORÇAMENTO FISCAL DA SEGURIDADE SOCIAL

(Janeiro a Abril) - 2º Bimestre de 2020

RREO - Anexo 8 (LDB, art. 72)



Em Reais

RECEITAS DO ENSINO				
RECEITA RESULTANTE DE IMPOSTOS (caput do art. 212 da Constituição)	PREVISÃO INICIAL	PREVISÃO ATUALIZADA (a)	RECEITAS REALIZADAS	
			Até o Bimestre (b)	% (c) = (b/a)x100
1- RECEITA DE IMPOSTOS	646.600,00	646.600,00	65.476,85	10,13
1.1- Receita Resultante do Imposto sobre a Propriedade Predial e Territorial Urbana - IPTU	78.300,00	78.300,00	4.500,22	5,75
1.1.1- IPTU	26.300,00	26.300,00	4.500,22	17,11
1.1.2- Multas, Juros de Mora e Outros Encargos do IPTU	52.000,00	52.000,00	0,00	0,00
1.2- Receita Resultante do Imposto sobre Transmissão Inter Vivos - ITBI	6.700,00	6.700,00	0,00	0,00
1.2.1- ITBI	6.700,00	6.700,00	0,00	0,00
1.2.2- Multas, Juros de Mora e Outros Encargos do ITBI	0,00	0,00	0,00	0,00
1.3- Receita Resultante do Imposto sobre Serviços de Qualquer Natureza - ISS	284.500,00	284.500,00	57.829,16	20,33
1.3.1- ISS	284.500,00	284.500,00	57.829,16	20,33
1.3.2- Multas, Juros de Mora e Outros Encargos do ISS	0,00	0,00	0,00	0,00
1.4- Receita Resultante do Imposto de Renda Retido na Fonte - IRRF	277.100,00	277.100,00	3.147,47	1,14
1.5- Receita Resultante do Imposto Territorial Rural - ITR (CF, art. 153, §4º, inciso III)	0,00	0,00	0,00	0,00
1.5.1- ITR	0,00	0,00	0,00	0,00
1.5.2- Multas, Juros de Mora e Outros Encargos do ITR	0,00	0,00	0,00	0,00
2- RECEITA DE TRANSFERÊNCIAS CONSTITUCIONAIS E LEGAIS	21.238.200,00	21.238.200,00	5.160.348,24	24,30
2.1- Cota-Parte FPM	18.789.200,00	18.789.200,00	4.399.826,67	23,42
2.1.1- Parcela referente à CF, art. 159, I, alínea b	18.413.600,00	18.413.600,00	4.399.826,67	23,89
2.1.2- Parcela referente à CF, art. 159, I, alínea d	187.800,00	187.800,00	0,00	0,00
2.1.3- Parcela referente à CF, art. 159, I, alínea e	187.800,00	187.800,00	0,00	0,00
2.2- Cota-Parte ICMS	2.284.300,00	2.284.300,00	699.039,44	30,60
2.3- ICMS-Desoneração - L.C. nº87/1996	11.600,00	11.600,00	0,00	0,00
2.4- Cota-Parte IPI-Exportação	23.400,00	23.400,00	5.237,21	22,38
2.5- Cota-Parte ITR	800,00	800,00	11,13	1,39
2.6- Cota-Parte IPVA	128.900,00	128.900,00	56.233,79	43,63
2.7- Cota-Parte IOF-Ouro	0,00	0,00	0,00	0,00
3- TOTAL DA RECEITA DE IMPOSTOS (1 + 2)	21.884.800,00	21.884.800,00	5.225.825,09	23,88
RECEITAS ADICIONAIS PARA FINANCIAMENTO DO ENSINO				
RECEITAS ADICIONAIS PARA FINANCIAMENTO DO ENSINO	PREVISÃO INICIAL	PREVISÃO ATUALIZADA (a)	RECEITAS REALIZADAS	
			Até o Bimestre (b)	% (c) = (b/a)x100
4- RECEITA DA APLICAÇÃO FINANCEIRA DE OUTROS RECURSOS DE IMPOSTOS VINCULADOS AO ENSINO	0,00	0,00	0,00	0,00
5- RECEITA DE TRANSFERÊNCIAS DO FNDE	721.040,00	720.300,00	171.430,65	23,80
5.1- Transferências do Salário-Educação	316.300,00	316.300,00	82.542,72	26,10
5.2- Transferências Diretas - PDDE	20.800,00	20.800,00	6.900,00	33,17
5.3- Transferências Diretas - PNAE	187.400,00	187.400,00	66.000,80	35,22
5.4- Transferências Diretas - PNATE	175.800,00	175.800,00	15.987,13	9,09
5.5- Outras Transferências do FNDE	20.000,00	20.000,00	0,00	0,00
5.6- Aplicação Financeira dos Recursos do FNDE	0,00	0,00	0,00	0,00
6- RECEITA DE TRANSFERÊNCIAS DE CONVÊNIOS	0,00	0,00	0,00	0,00
6.1- Transferências de Convênios	0,00	0,00	0,00	0,00
6.2- Aplicação Financeira dos Recursos de Convênios	0,00	0,00	0,00	0,00
7- RECEITA DE OPERAÇÕES DE CRÉDITO	0,00	0,00	0,00	0,00
8- OUTRAS RECEITAS PARA FINANCIAMENTO DO ENSINO	0,00	0,00	0,00	0,00
9- TOTAL DAS RECEITAS ADICIONAIS PARA FINANCIAMENTO DO ENSINO (4+5+6+7+8)	721.040,00	720.300,00	171.430,65	23,80
FUNDEB				
RECEITAS DO FUNDEB	PREVISÃO INICIAL	PREVISÃO ATUALIZADA (a)	RECEITAS REALIZADAS	
			Até o Bimestre (b)	% (c) = (b/a)x100
10- RECEITAS DESTINADAS AO FUNDEB	4.172.200,00	4.172.200,00	1.031.021,73	24,71
10.1- Cota-Parte FPM Destinada ao FUNDEB - (20% de 2.1.1)	3.682.600,00	3.682.600,00	879.965,21	23,90
10.2- Cota-Parte ICMS Destinada ao FUNDEB - (20% de 2.2)	456.800,00	456.800,00	139.807,82	30,61
10.3- ICMS-Desoneração Destinada ao FUNDEB - (20% de 2.3)	2.300,00	2.300,00	0,00	0,00
10.4- Cota-Parte IPI-Exportação Destinada ao FUNDEB - (20% de 2.4)	4.700,00	4.700,00	0,00	0,00
10.5- Cota-Parte ITR ou ITR Arrecadado Destinados ao FUNDEB - (20% de ((1.5 - 1.5.5) + 2.5))	100,00	100,00	2,22	2,22
10.6- Cota-Parte IPVA Destinada ao FUNDEB - (20% de 2.6)	25.700,00	25.700,00	11.246,48	43,76
11- RECEITAS RECEBIDAS DO FUNDEB	7.827.600,00	7.827.600,00	2.450.939,00	31,31
11.1- Transferências de Recursos do FUNDEB	5.857.100,00	5.857.100,00	1.714.364,76	29,27
11.2- Complementação da União ao FUNDEB	1.944.500,00	1.944.500,00	736.357,38	37,87
11.3- Receita de Aplicação Financeira dos Recursos do FUNDEB	26.000,00	26.000,00	216,86	0,83
12- RESULTADO LÍQUIDO DAS TRANSFERÊNCIAS DO FUNDEB (11.1 - 10)	1.684.900,00	1.684.900,00	683.343,03	40,56

SE RESULTADO LÍQUIDO DA TRANSFERÊNCIA (12) > 0 = ACRÉSCIMO RESULTANTE DAS TRANSFERÊNCIAS DO FUNDEB
SE RESULTADO LÍQUIDO DA TRANSFERÊNCIA (12) < 0 = DECRÉSCIMO RESULTANTE DAS TRANSFERÊNCIAS DO FUNDEB

DESPESAS DO FUNDEB	DOTAÇÃO INICIAL	DOTAÇÃO ATUALIZADA (d)	DESPESAS EMPENHADAS		DESPESAS LIQUIDADAS		INSCRITAS EM RESTOS A PAGAR NÃO PROCESSADOS (i)
			Até o Bimestre (e)	% (f) = (e/d)x100	Até o Bimestre (g)	% (h) = (g/d)x100	
13- PAGAMENTO DOS PROFISSIONAIS DO MAGISTÉRIO	4.890.000,00	4.890.000,00	3.900.000,00	79,75	1.559.337,89	31,89	2.340.662,11
13.1- Com Educação Infantil	734.000,00	734.000,00	500.000,00	68,12	228.062,39	31,07	271.937,61
13.2- Com Ensino Fundamental	4.156.000,00	4.156.000,00	3.400.000,00	81,81	1.331.275,50	32,03	2.068.724,50
14- OUTRAS DESPESAS	2.186.740,00	2.206.740,00	1.623.250,00	73,56	730.052,22	33,08	893.197,78
14.1- Com Educação Infantil	895.060,00	857.060,00	446.400,00	52,09	174.789,19	20,39	271.610,81
14.2- Com Ensino Fundamental	1.291.680,00	1.349.680,00	1.176.850,00	87,19	555.263,03	41,14	621.586,97
15- TOTAL DAS DESPESAS DO FUNDEB (13 + 14)	7.076.740,00	7.096.740,00	5.523.250,00	77,83	2.289.390,11	32,26	3.233.859,89
DEDUÇÕES PARA FINS DO LIMITE DE FUNDEB							VALOR
16- RESTOS A PAGAR INSCRITOS NO EXERCÍCIO SEM DISPONIBILIDADE FINANCEIRA DE RECURSOS DO FUNDEB							
16.1 - FUNDEB 60%							0,00
16.2 - FUNDEB 40%							0,00
17- DESPESAS CUSTEADAS COM O SUPERÁVIT FINANCEIRO, DO EXERCÍCIO ANTERIOR, DO FUNDEB							
17.1 - FUNDEB 60%							0,00
17.2 - FUNDEB 40%							0,00
18- TOTAL DAS DEDUÇÕES CONSIDERADAS PARA FINS DE LIMITE DO FUNDEB (16 + 17)							
							0,00
INDICADORES DO FUNDEB							VALOR
19 - TOTAL DAS DESPESAS DO FUNDEB PARA FINS DE LIMITE (15 - 18)							2.289.390,11
19.1 - Mínimo de 60% do FUNDEB na Remuneração do Magistério1 (13 - (16.1 + 17.1)) / (11) x 100 %							63,62
19.2 - Máximo de 40% em Despesa com MDE, que não Remuneração do Magistério (14 - (16.2 + 17.2)) / (11) x 100 %							29,79
19.3 - Máximo de 5% não Aplicado no Exercício (100 - (19.1 + 19.2)) %							6,59
CONTROLE DA UTILIZAÇÃO DE RECURSOS NO EXERCÍCIO SUBSEQUENTE							VALOR
20 - RECURSOS RECEBIDOS DO FUNDEB EM 2019 QUE NÃO FORAM UTILIZADOS							280.795,90
21 - DESPESAS CUSTEADAS COM O SALDO DO ITEM 20 ATÉ O 1º TRIMESTRE DE 2020*							239.144,96
MANUTENÇÃO E DESENVOLVIMENTO DO ENSINO - DESPESAS CUSTEADAS COM A RECEITA RESULTANTE DE IMPOSTOS E RECURSOS DO FUNDEB							
DESPESAS COM AÇÕES TÍPICAS DO MDE	DOTAÇÃO INICIAL	DOTAÇÃO ATUALIZADA (d)	DESPESAS EMPENHADAS		DESPESAS LIQUIDADAS		INSCRITAS EM RESTOS A PAGAR NÃO PROCESSADOS (i)
			Até o Bimestre (e)	% (f) = (e/d)x100	Até o Bimestre (g)	% (h) = (g/d)x100	
22- EDUCAÇÃO INFANTIL	1.869.060,00	1.821.060,00	953.400,00	52,35	405.166,58	22,25	548.233,42
22.1 - Creche	444.060,00	396.060,00	5.000,00	1,26	315,00	0,08	4.685,00
22.1.1- Despesas Custeadas com Recursos do FUNDEB	384.060,00	336.060,00	0,00	0,00	0,00	0,00	0,00
22.1.2- Despesas Custeadas com Outros Recursos de Impostos	60.000,00	60.000,00	5.000,00	8,33	315,00	0,52	4.685,00
22.2 - Pré-escola	1.425.000,00	1.425.000,00	948.400,00	66,55	404.851,58	28,41	543.548,42
22.2.1- Despesas Custeadas com Recursos do FUNDEB	1.245.000,00	1.255.000,00	946.400,00	75,41	402.851,58	32,10	543.548,42
22.2.2- Despesas Custeadas com Outros Recursos de Impostos	180.000,00	170.000,00	2.000,00	1,18	2.000,00	1,18	0,00
23- ENSINO FUNDAMENTAL	5.930.480,00	6.018.480,00	4.704.611,50	78,17	1.936.020,72	32,17	2.768.590,78
23.1- Despesas Custeadas com Recursos do FUNDEB	5.447.680,00	5.505.680,00	4.576.850,00	83,13	1.886.538,53	34,27	2.690.311,47
23.2- Despesas Custeadas com Outros Recursos de Impostos	482.800,00	512.800,00	127.761,50	24,91	49.482,19	9,65	78.279,31
24- ENSINO MÉDIO	0,00	0,00	0,00	0,00	0,00	0,00	0,00
25- ENSINO SUPERIOR	0,00	0,00	0,00	0,00	0,00	0,00	0,00
26- ENSINO PROFISSIONAL NÃO INTEGRADO AO ENSINO REGULAR	0,00	0,00	0,00	0,00	0,00	0,00	0,00
27- OUTRAS	90.200,00	90.200,00	0,00	0,00	0,00	0,00	0,00
28- TOTAL DAS DESPESAS COM AÇÕES TÍPICAS DE MDE (22 + 23 + 24 + 25 + 26 + 27)	7.799.540,00	7.839.540,00	5.658.011,50	72,17	2.341.187,30	29,86	3.316.824,20
DEDUÇÕES CONSIDERADAS PARA FINS DE LIMITE CONSTITUCIONAL							VALOR
29- RESULTADO LÍQUIDO DAS TRANSFERÊNCIAS DO FUNDEB = (12)							683.343,03
30- DESPESAS CUSTEADAS COM A COMPLEMENTAÇÃO DO FUNDEB NO EXERCÍCIO							736.357,38
31- DESPESAS CUSTEADAS COM O SUPERÁVIT FINANCEIRO, DO EXERCÍCIO ANTERIOR, DO FUNDEB							0,00
32- DESPESAS CUSTEADAS COM O SUPERÁVIT FINANCEIRO, DO EXERCÍCIO ANTERIOR, DE OUTROS RECURSOS DE IMPOSTOS							103.531,85
33- RESTOS A PAGAR INSCRITOS NO EXERCÍCIO SEM DISPONIBILIDADE FINANCEIRA DE RECURSOS DE IMPOSTOS VINCULADOS AO ENSINO							0,00
34- CANCELAMENTO, NO EXERCÍCIO, DE RP INSCRITOS COM DISPONIBILIDADE FINANCEIRA DE RECURSOS DE IMPOSTOS VINCULADOS AO ENSINO = (46 j)							0,00
35- TOTAL DAS DEDUÇÕES CONSIDERADAS PARA FINS DE LIMITE CONSTITUCIONAL (29 + 30 + 31 + 32 + 33 + 34)6							1.523.232,26
36- TOTAL DAS DESPESAS PARA FINS DE LIMITE ((22 + 23) - (35))6							817.955,04
37- PERCENTUAL DE APLICAÇÃO EM MDE SOBRE A RECEITA LÍQUIDA DE IMPOSTOS ((36) / (3) x 100) %6 - LIMITE CONSTITUCIONAL 25%5							15,65
OUTRAS INFORMAÇÕES PARA CONTROLE							
OUTRAS DESPESAS CUSTEADAS COM RECEITAS ADICIONAIS PARA FINANCIAMENTO DO ENSINO	DOTAÇÃO INICIAL	DOTAÇÃO ATUALIZADA (d)	DESPESAS EMPENHADAS		DESPESAS LIQUIDADAS		INSCRITAS EM RESTOS A PAGAR NÃO PROCESSADOS (i)
			Até o Bimestre (e)	% (f) = (e/d)x100	Até o Bimestre (g)	% (h) = (g/d)x100	
38- DESPESAS CUSTEADAS COM A APLICAÇÃO FINANCEIRA DE OUTROS RECURSOS DE IMPOSTOS VINCULADOS AO ENSINO	0,00	0,00	0,00	0,00	0,00	0,00	0,00
39- DESPESAS CUSTEADAS COM A CONTRIBUIÇÃO SOCIAL DO SALÁRIO-EDUCAÇÃO	316.300,00	426.300,00	216.792,80	50,85	71.573,19	16,79	145.219,61
40- DESPESAS CUSTEADAS COM OPERAÇÕES DE CRÉDITO	0,00	0,00	0,00	0,00	0,00	0,00	0,00
41- DESPESAS CUSTEADAS COM OUTRAS RECEITAS PARA FINANCIAMENTO DO ENSINO	222.800,00	142.800,00	26.881,66	18,82	21.482,66	15,04	5.399,00
42- TOTAL DAS OUTRAS DESPESAS CUSTEADAS COM RECEITAS ADICIONAIS PARA FINANCIAMENTO DO ENSINO (38 + 39 + 40 + 41)	539.100,00	569.100,00	243.674,46	42,82	93.055,85	16,35	150.618,61
43- TOTAL GERAL DAS DESPESAS COM EDUCAÇÃO (28 + 42)	8.506.900,00	8.496.900,00	5.813.924,46	68,42	2.398.789,04	28,23	3.415.135,42
RESTOS A PAGAR INSCRITOS COM DISPONIBILIDADE FINANCEIRA DE RECURSOS DE IMPOSTOS VINCULADOS AO ENSINO			SALDO ATÉ O BIMESTRE		CANCELADO EM 2020 (j)		
44- RESTOS A PAGAR DE DESPESAS COM MDE							
44.1 - Executadas com Recursos de Impostos Vinculados ao Ensino					129.303,32		
44.2 - Executadas com Recursos do FUNDEB					57.781,46		
					71.521,86		

FLUXO FINANCEIRO DOS RECURSOS DO FUNDEB	FUNDEB	SALÁRIO EDUCAÇÃO
45- DISPONIBILIDADE FINANCEIRA EM 31 DE DEZEMBRO DE <EXERCÍCIO ANTERIOR>	280.795,90	4.900,55
46- (+) INGRESSO DE RECURSOS ATÉ O BIMESTRE	6.464.182,06	198.260,35
47- (-) PAGAMENTOS EFETUADOS ATÉ O BIMESTRE	6.117.384,98	177.374,20
47.1 Orçamento do Exercício	5.876.054,02	177.374,20
47.2 Restos a Pagar	239.144,96	0,00
48- (+) RECEITA DE APLICAÇÃO FINANCEIRA DOS RECURSOS ATÉ O BIMESTRE	216,86	0,00
49- (-) DISPONIBILIDADE FINANCEIRA ATÉ O BIMESTRE	627.592,98	25.786,70
50- (+) Ajustes	39.104,34	0,00
50.1 (+) Retenções	0,00	0,00
50.2 (-) Valores a recuperar	0,00	0,00
50.3 (+) Outros valores extraorçamentários	0,00	0,00
50.4 (+) Conciliação Bancária	39.104,34	0,00
51- (-) SALDO FINANCEIRO CONCILIADO	588.488,64	25.786,70

FONTE: Sistema: Sistema CONTÁBIL, Unidade Responsável: PREFEITURA MUNICIPAL DE PIRIPÁ, Emissão: 21/05/2020, às 12:15:41, Assinado Digitalmente no dia 21/05/2020, às 12:15:41.

1 Limites mínimos anuais a serem cumpridos no encerramento do exercício.

2 Art. 21, § 2º, Lei 11.494/2007: "Até 5% dos recursos recebidos à conta dos Fundos, inclusive relativos à complementação da União recebidos nos termos do §1º do art. 6º desta Lei, poderão ser utilizados no 1º trimestre do exercício imediatamente subsequente, mediante abertura de crédito adicional."

3 Caput do artigo 212 da CF/1988

4 Os valores referentes à parcela dos Restos a Pagar inscritos sem disponibilidade financeira vinculada à educação deverão ser informados somente no RREO do último bimestre do exercício.


5 Limites mínimos anuais a serem cumpridos no encerramento do exercício, no âmbito de atuação prioritária, conforme LDB, art. 11, V.

6 Nos cinco primeiros bimestres do exercício o acompanhamento poderá ser feito com base na despesa empenhada ou na despesa liquidada. No último bimestre do exercício, o valor deverá corresponder ao total da despesa empenhada.


7 Essa coluna poderá ser apresentada somente no último bimestre



FLAVIO OLIVEIRA ROCHA
Prefeito Municipal
CPF : 246.197.568-06



FILIFE ROCHA SANTOS
Controlador(a) Interno(a)
CPF : 045.014.425-90



LUCIDALVA LOPES SILVA BASTOS
Contador(a)
Reg. Prof.: CRC BA 019096/O-4

BA - EXECUTIVO

PREFEITURA MUNICIPAL DE PIRIPÁ

RELATÓRIO RESUMIDO DE EXECUÇÃO ORÇAMENTÁRIA

DEMONSTRATIVO DAS RECEITAS E DESPESAS COM AÇÕES E SERVIÇOS PÚBLICOS DE SAÚDE

ORÇAMENTO FISCAL DA SEGURIDADE SOCIAL

(Janeiro a Abril) - 2º Bimestre de 2020



RREO - ANEXO 12 (LC 141/2012, art. 35)

RS 1,00

RECEITAS PARA AFUIRAÇÃO DA APLICAÇÃO EM AÇÕES E SERVIÇOS PÚBLICOS DE SAÚDE	PREVISÃO INICIAL	PREVISÃO ATUALIZADA (a)	RECEITA REALIZADAS	
			Até o Bimestre (b)	% (b/a)x100
RECEITA DE IMPOSTOS LÍQUIDA (I)	646.600,00	646.600,00	65.476,85	10,13
Imposto Predial e Territorial Urbano - IPTU	78.300,00	78.300,00	4.500,22	5,75
Imposto sobre Transmissão de Bens Intervivos - ITBI	6.700,00	6.700,00	0,00	0,00
Imposto sobre Serviços de Qualquer Natureza - ISS	284.500,00	284.500,00	57.829,16	20,33
Imposto de Renda Retido na Fonte - IRRF	277.100,00	277.100,00	3.147,47	1,14
Imposto Territorial Rural - ITR	0,00	0,00	0,00	0,00
Multas, Juros de Mora e Outros Encargos dos Impostos	0,00	0,00	0,00	0,00
Dívida Ativa dos Impostos	0,00	0,00	0,00	0,00
Multas, Juros de Mora e Outros Encargos da Dívida Ativa	0,00	0,00	0,00	0,00
RECEITA DE TRANSFERÊNCIAS CONSTITUCIONAIS E LEGAIS (II)	21.238.200,00	21.238.200,00	5.160.348,24	24,30
Cota-Parte FPM	18.789.200,00	18.789.200,00	4.399.826,67	23,42
Cota-Parte ITR	800,00	800,00	11,13	1,39
Cota-Parte IPVA	128.900,00	128.900,00	56.233,79	43,63
Cota-Parte ICMS	2.284.300,00	2.284.300,00	699.039,44	30,60
Cota-Parte IPI-Exportação	23.400,00	23.400,00	5.237,21	22,38
Compensações Financeiras Provenientes de Impostos e Transferências Constitucionais	11.600,00	11.600,00	0,00	0,00
Desoneração ICMS (LC 87/96)	11.600,00	11.600,00	0,00	0,00
Outras	0,00	0,00	0,00	0,00
TOTAL DAS RECEITAS PARA AFUIRAÇÃO DA APLICAÇÃO EM AÇÕES E SERVIÇOS PÚBLICOS DE SAÚDE (III) = I + II	21.884.800,00	21.884.800,00	5.225.825,09	23,88

RECEITAS ADICIONAIS PARA FINANCIAMENTO DA SAÚDE	PREVISÃO INICIAL	PREVISÃO ATUALIZADA (c)	RECEITA REALIZADAS	
			Até o Bimestre (d)	% (d/c)x100
TRANSFERÊNCIA DE RECURSOS DO SISTEMA ÚNICO DE SAÚDE-SUS	2.830.000,00	2.830.000,00	1.726.490,42	61,01
Provenientes da União	2.530.000,00	2.530.000,00	1.507.402,21	59,58
Provenientes dos Estados	300.000,00	300.000,00	219.088,21	73,03
Provenientes de Outros Municípios	0,00	0,00	0,00	0,00
Outras Receitas do SUS	0,00	0,00	0,00	0,00
TRANSFERÊNCIAS VOLUNTÁRIAS	0,00	0,00	0,00	0,00
RECEITAS DE OPERAÇÕES DE CRÉDITO VINCULADAS À SAÚDE	0,00	0,00	0,00	0,00
OUTRAS RECEITAS PARA FINANCIAMENTO DA SAÚDE	0,00	0,00	0,00	0,00
TOTAL RECEITAS ADICIONAIS PARA FINANCIAMENTO DA SAÚDE	2.830.000,00	2.830.000,00	1.726.490,42	61,01

DESPESAS COM SAÚDE (Por Grupo de Natureza da Despesa)	DOTAÇÃO INICIAL	DOTAÇÃO ATUALIZADA (e)	DESPESAS EMPENHADAS		DESPESAS LIQUIDADAS		Inscritas em Restos a Pagar não Processados ⁷
			Até o Bimestre (f)	% (f/e)x100	Até o Bimestre (g)	% (g/e)x100	
DESPESAS CORRENTES	6.845.178,00	7.345.766,21	5.921.764,84	80,61	2.447.524,31	33,32	3.527.056,14
Pessoal e Encargos Sociais	3.236.708,00	3.126.708,00	2.733.323,20	87,42	1.095.978,79	35,05	1.643.564,80
Juros e Encargos da Dívida	0,00	0,00	0,00	0,00	0,00	0,00	0,00
Outras Despesas Correntes	3.608.470,00	4.219.058,21	3.188.441,64	100,00	1.351.545,52	32,05	1.883.491,34
DESPESAS DE CAPITAL	552.600,00	321.600,00	5.000,00	1,55	125,00	0,04	4.875,00
Investimentos	552.600,00	321.600,00	5.000,00	1,55	125,00	0,04	4.875,00
Inversões Financeiras	0,00	0,00	0,00	0,00	0,00	0,00	0,00
Amortização da Dívida	0,00	0,00	0,00	0,00	0,00	0,00	0,00
TOTAL DAS DESPESAS COM SAÚDE (IV)	7.397.778,00	7.667.366,21	5.926.764,84	77,30	2.447.649,31	31,92	3.531.931,14

DESPESAS COM SAÚDE NÃO COMPUTADAS PARA FINS DE AFUIRAÇÃO DO PERCENTUAL MÍNIMO	DOTAÇÃO INICIAL	DOTAÇÃO ATUALIZADA	DESPESAS EMPENHADAS		DESPESAS LIQUIDADAS		Inscritas em Restos a Pagar não Processados ⁷
			Até o Bimestre (h)	% (h/IV)x100	Até o Bimestre (i)	% (i/IVg)x100	
DESPESAS COM INATIVOS E PENSIONISTAS	0,00	0,00	0,00	0,00	0,00	0,00	0,00
DESPESA COM ASSISTÊNCIA À SAÚDE QUE NÃO ATENDE AO PRINCÍPIO DE ACESSO UNIVERSAL	0,00	0,00	0,00	0,00	0,00	0,00	0,00
DESPESAS CUSTEADAS COM OUTROS RECURSOS	3.616.890,00	3.988.478,21	2.932.685,20	49,48	1.311.161,35	53,57	1.628.723,23
Recursos de Transferência do Sistema Único de Saúde - SUS	3.616.890,00	3.988.478,21	2.932.685,20	49,48	1.311.161,35	53,57	1.628.723,23
Recursos de Operações de Crédito	0,00	0,00	0,00	0,00	0,00	0,00	0,00
Outros Recursos	0,00	0,00	0,00	0,00	0,00	0,00	0,00
OUTRAS AÇÕES E SERVIÇOS NÃO COMPUTADOS	0,00	0,00	0,00	0,00	0,00	0,00	0,00
RESTOS A PAGAR NÃO PROCESSADOS INSCRITOS INDEVIDAMENTE NO EXERCÍCIO SEM DISPONIBILIDADE FINANCEIRA ¹	0,00	0,00	0,00	0,00	0,00	0,00	0,00
DESPESAS CUSTEADAS COM DISPONIBILIDADE DE CAIXA VINCULADA AOS RESTOS A PAGAR CANCELADOS ²	0,00	0,00	0,00	0,00	0,00	0,00	0,00
DESPESAS CUSTEADAS COM RECURSOS VINCULADOS À PARCELA DO PERCENTUAL MÍNIMO QUE NÃO FOI APLICADA EM AÇÕES E SERVIÇOS DE SAÚDE EM EXERCÍCIOS ANTERIORES ³	0,00	0,00	0,00	0,00	0,00	0,00	0,00
TOTAL DAS DESPESAS COM NÃO COMPUTADAS (V)	3.616.890,00	3.988.478,21	2.932.685,20	49,48	1.311.161,35	53,57	1.628.723,23
TOTAL DAS DESPESAS COM AÇÕES E SERVIÇOS PÚBLICOS DE SAÚDE (VI) = (IV - V)	3.780.888,00	3.678.888,00	2.994.079,64	27,82	1.136.487,96	-21,65	1.857.591,68

BA - EXECUTIVO

PREFEITURA MUNICIPAL DE PIRIPÁ

RELATÓRIO RESUMIDO DE EXECUÇÃO ORÇAMENTÁRIA

DEMONSTRATIVO DAS RECEITAS E DESPESAS COM AÇÕES E SERVIÇOS PÚBLICOS DE SAÚDE

ORÇAMENTO FISCAL DA SEGURIDADE SOCIAL

(Janeiro a Abril) - 2º Bimestre de 2020



PERCENTUAL DE APLICAÇÃO EM AÇÕES E SERVIÇOS PÚBLICOS DE SAÚDE SOBRE A RECEITA DE IMPOSTOS LÍQUIDA E TRANSFERÊNCIAS CONSTITUCIONAIS E LEGAIS (VII%) = $(VI(h \text{ ou } i) / IIIb \times 100)\%$ - LIMITE CONSTITUCIONAL	21,75
--------------------------------------------------------------------------------------------------------------------------------------------------------------------------------------------------------------------------	--------------

VALOR REFERENTE À DIFERENÇA ENTRE O VALOR EXECUTADO E O LIMITE MÍNIMO CONSTITUCIONAL $(VI(h \text{ ou } i) - (15 \times IIIb)/100)\%$	2.210.205,88
---------------------------------------------------------------------------------------------------------------------------------------	---------------------

EXECUÇÃO DE RESTOS A PAGAR NÃO PROCESSADOS INSCRITOS COM DISPONIBILIDADE DE CAIXA	INSCRITOS	CANCELADOS/PRESCRITOS	PAGOS	A PAGAR	PARCELA CONSIDERADA NO LIMITE
Inscritos em 2020	0,00	0,00	0,00	0,00	0,00
Inscritos em 2016	0,00	0,00	0,00	0,00	0,00
Inscritos em Exercícios Anteriores 2020	0,00	0,00	0,00	0,00	0,00
Total	0,00	0,00	0,00	0,00	0,00

CONTROLE DOS RESTOS A PAGAR CANCELADOS OU PRESCRITOS PARA FINS DE APLICAÇÃO DA DISPONIBILIDADE DE CAIXA CONFORME ARTIGO 24, § 1º e 2º	RESTOS A PAGAR CANCELADOS OU PRESCRITOS		
	Saldo Inicial	Despesas custeadas no exercício de referência (j)	Saldo Final (Não Aplicado)
Restos a Pagar Cancelados ou Prescritos em 2020	0,00	0,00	0,00
Restos a Pagar Cancelados ou Prescritos em 2016	0,00	0,00	0,00
Restos a Pagar Cancelados ou Prescritos em Exercícios Anteriores ao de 2020	0,00	0,00	0,00
Total (VIII)	0,00	0,00	0,00

CONTROLE DO VALOR REFERENTE AO PERCENTUAL MÍNIMO NÃO CUMPRIDO EM EXERCÍCIOS ANTERIORES PARA FINS DE APLICAÇÃO DOS RECURSOS VINCULADOS CONFORME ARTIGOS 25 E 26	LIMITE NÃO CUMPRIDO		
	Saldo Inicial	Despesas custeadas no exercício de referência (k)	Saldo Final (Não Aplicado)
Diferença de limite não cumprido em 2019	0,00	0,00	0,00
Diferença de limite não cumprido em 2015	0,00	0,00	0,00
Diferença de limite não cumprido em Exercícios Anteriores ao de Referência 2020	0,00	0,00	0,00
Total (IX)	0,00	0,00	0,00

DESPESAS COM SAÚDE (Por Subfunção)	DOTAÇÃO INICIAL	DOTAÇÃO ATUALIZADA	DESPESAS EMPENHADAS		DESPESAS LIQUIDADAS		Inscritas em Restos a Pagar não Processados ⁷
			Até o Bimestre (l)	% (l/total l)x100	Até o Bimestre (m)	% (m/total m)x100	
Atenção Básica	3.025.708,00	2.914.708,00	2.138.038,86	43,01	988.156,93	48,16	1.196.473,55
Assistência Hospitalar e Ambulatorial	2.591.250,00	2.639.250,00	2.325.485,09	46,78	860.702,80	41,95	1.464.785,89
Suporte Profilático e Terapêutico	103.000,00	103.000,00	50.000,00	1,01	26.530,16	1,29	23.469,84
Vigilância Sanitária	113.200,00	113.200,00	87.776,00	1,77	30.916,26	1,51	56.859,74
Vigilância Epidemiológica	464.550,00	464.550,00	370.000,00	7,44	145.611,26	7,10	230.609,13
Alimentação e Nutrição	0,00	0,00	0,00	0,00	0,00	0,00	0,00
Outras Subfunções	1.100.070,00	1.432.658,21	955.464,89	0,00	395.731,90	0,00	559.732,99
TOTAL	7.397.778,00	7.667.366,21	5.926.764,84	100,01	2.447.649,31	100,01	3.531.931,14

FONTE: Sistema: Sistema CONTÁBIL. Unidade Responsável: PREFEITURA MUNICIPAL DE PIRIPÁ, Emissão: 21/05/2020, às 12:16:20. Assinado Digitalmente no dia 21/05/2020, às 12:16:20.

1 Essa linha apresentará valor somente no Relatório Resumido da Execução Orçamentária do último bimestre do exercício.

2 O valor apresentado na interseção com a coluna "l" ou com a coluna "h" deverá ser o mesmo apresentado no "total j".

3 O valor apresentado na interseção com a coluna "l" ou com a coluna "h" deverá ser o mesmo apresentado no "total k".

4 Limite anual mínimo a ser cumprido no encerramento do exercício. Deverá ser informado o limite estabelecido na Lei Orgânica do Município quando o percentual nela estabelecido for superior ao fixado na LC nº 141/2012

5 Durante o exercício esse valor servirá para o monitoramento previsto no art. 23 da LC 141/2012.

6 Nos cinco primeiros bimestres do exercício o acompanhamento será feito com base na despesa liquidada. No último bimestre do exercício, o valor deverá corresponder ao total da despesa empenhada.

7 Essa coluna poderá ser apresentada somente no último bimestre

FLAVIO OLIVEIRA ROCHA
Prefeito Municipal
CPF : 246.197.568-06

FILIFE ROCHA SANTOS
Controlador(a) Interno(a)
CPF : 045.014.425-90

LUCIDALVA LOPES SILVA BASTOS
Contador(a)
Reg. Prof.: CRC BA 019096/O-4

BA - EXECUTIVO

PREFEITURA MUNICIPAL DE PIRIPÁ

RELATÓRIO RESUMIDO DE EXECUÇÃO ORÇAMENTÁRIA

DEMONSTRATIVO DAS PARCERIAS PÚBLICO-PRIVADAS

ORÇAMENTO FISCAL DA SEGURIDADE SOCIAL

(Janeiro a Abril) - 2º Bimestre de 2020



RREO – Anexo 13 (Lei nº 11.079, de 30.12.2004, arts. 22, 25 e 28)

RS 1,00

ESPECIFICAÇÃO	SALDO TOTAL EM 31 DE DEZEMBRO DO EXERCÍCIO ANTERIOR (a)	REGISTROS EFETUADOS EM 2020	
		No bimestre	Até o bimestre (b)
TOTAL DE ATIVOS	0,00	0,00	0,00
Ativos Constituídos na SPE	0,00	0,00	0,00
TOTAL DE PASSIVOS (I)	0,00	0,00	0,00
Obrigações decorrentes de Ativos Constituídos pela SPE	0,00	0,00	0,00
Provisões de PPP	0,00	0,00	0,00
Outros Passivos	0,00	0,00	0,00
ATOS POTENCIAIS PASSIVOS	0,00	0,00	0,00
Obrigações Contratuais	0,00	0,00	0,00
Riscos não Provisionados	0,00	0,00	0,00
Garantias Concedidas	0,00	0,00	0,00
Outros Passivos Contingentes	0,00	0,00	0,00

DESPESAS DE PPP	EXERCÍCIO ANTERIOR	EXERCÍCIO CORRENTE 2020	2021	2022	2023	2024	2025	2026	2027	2028	2029
Do Ente Federado, exceto estatais não dependentes (I)	0,00	0,00	0,00	0,00	0,00	0,00	0,00	0,00	0,00	0,00	0,00
Das Estatais Não-dependentes	0,00	0,00	0,00	0,00	0,00	0,00	0,00	0,00	0,00	0,00	0,00
TOTAL DAS DESPESAS	0,00	0,00	0,00	0,00	0,00	0,00	0,00	0,00	0,00	0,00	0,00
PPP A CONTRATAR (II)	0,00	0,00	0,00	0,00	0,00	0,00	0,00	0,00	0,00	0,00	0,00
RECEITA CORRENTE LÍQUIDA (RCL) (III)	25.661.005,14	26.852.648,12	0,00	0,00	0,00	0,00	0,00	0,00	0,00	0,00	0,00
TOTAL DAS DESPESAS CONSIDERADA PARA O LIMITE (IV = I + II)	0,00	0,00	0,00	0,00	0,00	0,00	0,00	0,00	0,00	0,00	0,00
TOTAL DAS DESPESAS / RCL (%) (V = IV / III)	0,00	0,00	0,00	0,00	0,00	0,00	0,00	0,00	0,00	0,00	0,00

Nota:

FONTE: Sistema: Sistema CONTÁBIL, Unidade Responsável: PREFEITURA MUNICIPAL DE PIRIPÁ, Emissão: 21/05/2020, às 12:19:17. Assinado Digitalmente no dia 21/05/2020, às 12:19:17.

FLAVIO OLIVEIRA ROCHA
Prefeito Municipal
CPF : 246.197.568-06

FILIPPE ROCHA SANTOS
Controlador(a) Interno(a)
CPF : 045.014.425-90

LUCIDALVA LOPES SILVA BASTOS
Contador(a)
Reg. Prof.: CRC BA 019096/O-4

BA - EXECUTIVO

PREFEITURA MUNICIPAL DE PIRIPÁ

RELATÓRIO RESUMIDO DE EXECUÇÃO ORÇAMENTÁRIA

DEMONSTRATIVO SIMPLIFICADO DO RELATÓRIO RESUMIDO DA EXECUÇÃO ORÇAMENTÁRIA

ORÇAMENTO FISCAL DA SEGURIDADE SOCIAL

(Janeiro a Abril) - 2º Bimestre de 2020





RREO - Anexo 14 (LRF, Art. 48)

BALANÇO ORÇAMENTÁRIO		Até o Bimestre			Em Reais
RECEITAS					
Previsão Inicial					34.094.690,00
Previsão Atualizada					34.094.690,00
Receitas Realizadas					9.609.612,49
Déficit Orçamentário					0,00
Saldos de Exercícios Anteriores (Utilizados para Créditos Adicionais)					0,00
DESPESAS					
Dotação Inicial					34.094.690,00
Créditos Adicionais					1.744.588,21
Dotação Atualizada					34.094.690,00
Despesas Empenhadas					20.467.199,97
Despesas Liquidadas					8.428.480,62
Despesas Pagas					6.386.276,21
Superávit Orçamentário					1.181.131,87
DESPESAS POR FUNÇÃO / SUBFUNÇÃO		Até o Bimestre			
Despesas Empenhadas					20.467.199,97
Despesas Liquidadas					8.428.480,62
RECEITA CORRENTE LÍQUIDA - RCL		Até o Bimestre			
Receita Corrente Líquida					26.852.648,12
RECEITAS E DESPESAS DOS REGIMES DE PREVIDÊNCIA DOS SERVIDORES		Até o Bimestre			
Regime Próprio de Previdência dos Servidores - PLANO PREVIDENCIÁRIO					
Receitas Previdenciárias Realizadas (I)					0,00
Despesas Previdenciárias Liquidadas (II)					0,00
Resultado Previdenciário (III) = (I - II)					0,00
Regime Próprio de Previdência dos Servidores - PLANO FINANCEIRO					
Receitas Previdenciárias Realizadas (IV)					0,00
Despesas Previdenciárias Liquidadas (V)					0,00
Resultado Previdenciário (VI) = (IV - V)					0,00
RESULTADO NOMINAL E PRIMÁRIO		Meta Fixada no Anexo de Metas Fiscais da LDO (a)	Resultado Apurado Até o Bimestre (b)	% em Relação à Meta (b/a)	
Resultado Nominal		-750.000,00	546.735,57	0,00	
Resultado Primário		660.600,00	1.970.539,49	0,00	
RESTOS A PAGAR A PAGAR POR PODER E MINISTÉRIO PÚBLICO		Inscrição	Cancelamento Até o Bimestre	Pagamento Até o Bimestre	Saldo a Pagar
RESTOS A PAGAR PROCESSADOS					
Poder Executivo	2.744.421,43	0,00	1.252.926,37	1.491.495,06	
Poder Legislativo	2.744.421,43	0,00	1.252.926,37	1.491.495,06	
Poder Judiciário	0,00	0,00	0,00	0,00	
Ministério Público	0,00	0,00	0,00	0,00	
Defensoria Pública	0,00	0,00	0,00	0,00	
RESTOS A PAGAR NÃO-PROCESSADOS					
Poder Executivo	1.238.168,92	0,00	100.517,95	1.137.650,97	
Poder Legislativo	1.238.168,92	0,00	100.517,95	1.137.650,97	
Poder Poder Judiciário	0,00	0,00	0,00	0,00	
Ministério Público	0,00	0,00	0,00	0,00	
Defensoria Pública	0,00	0,00	0,00	0,00	
TOTAL	3.982.590,35	0,00	1.353.444,32	2.629.146,03	
DESPESAS COM MANUTENÇÃO E DESENVOLVIMENTO DO ENSINO		Valor Apurado Até o Bimestre	Límites Constitucionais Anuais		
			% Mínimo a Aplicar no Exercício	% Aplicado Até o Bimestre	
Mínimo Anual de <18% / 25%> das Receitas de Impostos na Manutenção e Desenvolvimento do Ensino	5.225.825,09		<18% / 25%>	23,88	
Mínimo Anual de 60% do FUNDEB na Remuneração do Magistério com Ensino Fundamental e Médio	0,00		60%	0,00	
Mínimo Anual de 60% do FUNDEB na Remuneração do Magistério com Educação Infantil e Ensino Fundamental	1.559.337,89		60%	31,88	
Complementação da União ao FUNDEB	0,00		100%	100,00	
RECEITAS DE OPERAÇÕES DE CRÉDITO E DESPESAS DE CAPITAL		Valor Apurado Até o Bimestre	Saldo não realizado		
Receitas de Operação de Crédito		0,00	0,00		
Despesa de Capital Líquida		438.400,00	3.094.128,79		
PROJEÇÃO ATUARIAL DOS REGIMES DE PREVIDÊNCIA		Exercício	10º Exercício	20º Exercício	35º Exercício
Plano Previdenciário					
Receitas Previdenciárias	0,00	0,00	0,00	0,00	0,00
Despesas Previdenciárias	0,00	0,00	0,00	0,00	0,00
Resultado Previdenciário	0,00	0,00	0,00	0,00	0,00
Plano Financeiro					
Receitas Previdenciárias	0,00	0,00	0,00	0,00	0,00
Despesas Previdenciárias	0,00	0,00	0,00	0,00	0,00
Resultado Previdenciário	0,00	0,00	0,00	0,00	0,00
RECEITA DA ALIENAÇÃO DE ATIVOS E APLICAÇÃO DOS RECURSOS		Valor Apurado Até o Bimestre	Saldo a realizado		
Receita de Capital Resultante de Alienação de Ativos		0,00	0,00		
Aplicação dos Recursos da Alienação de Ativos		0,00	0,00		
DESPESAS COM AÇÕES E SERVIÇOS PÚBLICOS DE SAÚDE		Valor Apurado Até o Bimestre	Límites Constitucionais Anuais		
			% Mínimo a Aplicar no Exercício	% Aplicado Até o Bimestre	
Despesas com Ações e Serviços Públicos de Saúde executadas com recursos de impostos	1.136.487,96		15,00	21,75	
DESPESAS DE CARÁTER CONTINUADO DERIVADAS DE PPP		Valor Apurado no Exercício Corrente			
Total das Despesas / RCL (%)					0,00

FONTE: Sistema: Sistema CONTÁBIL, Unidade Responsável: PREFEITURA MUNICIPAL DE PIRIPÁ, Emissão: 21/05/2020, às 12:20:40, Assinado Digitalmente no dia 21/05/2020, às 12:20:40.


FLAVIO OLIVEIRA ROCHA
Prefeito Municipal
CPF : 246.197.568-06


FILIPE ROCHA SANTOS
Controlador(a) Interno(a)
CPF : 045.014.425-90


LUCIDALVA LOPES SILVA BASTOS
Contador(a)
Reg. Prof.: CRC BA 019096/O-4

Demonstrativo de Sentenças Judiciais



BA - EXECUTIVO
PREFEITURA MUNICIPAL DE PIRIPÁ
RELATÓRIO RESUMIDO DE EXECUÇÃO ORÇAMENTÁRIA
DEMONSTRATIVO DE SENTENÇAS JUDICIAIS
ORÇAMENTO FISCAL DA SEGURIDADE SOCIAL
Março de 2020

Artigos 19, § 4º e 30º, § 7º da L.C. 101/00 (Portaria TCM/BA Nº 460)

Beneficiário	Determinação		Nº NE de Origem	Pagamento		
	Data	Valor		Data	Valor	Nº do PP
TRIBUNAL DE JUSTICA DA BAHIA	12/03/2020	3.905,16	158	12/03/2020	3.905,16	392
TOTAL	-	3.905,16	-	-	3.905,16	-

FLAVIO OLIVEIRA ROCHA
Prefeito Municipal
CPF : 246.197.568-06

LUCIDALVA LOPES SILVA BASTOS
Contador(a)
Reg. Prof.: CRC BA 019096/O-4

BA - EXECUTIVO

PREFEITURA MUNICIPAL DE PIRIPÁ
RELATÓRIO DE GESTÃO FISCAL

DEMONSTRATIVO DA DESPESA COM PESSOAL
ORÇAMENTO FISCAL DA SEGURIDADE SOCIAL
JANEIRO - ABRIL de 2020



RGF - ANEXO 1 (LRF, art. 55, inciso I, alínea "a")

Em Reais

DESPESAS COM PESSOAL	DESPESAS EXECUTADAS													TOTAL (Ú.T. 12 M.) (a)	INSCRITAS EM RESTOS A PAGAR NÃO PROCESSADOS (b)
	Últimos 12 Meses														
	LIQUIDADAS														
	05/2019	06/2019	07/2019	08/2019	09/2019	10/2019	11/2019	12/2019	01/2020	02/2020	03/2020	04/2020			
DESPESA BRUTA COM PESSOAL (I)	1.237.855,35	1.298.282,55	1.269.684,48	1.252.068,67	1.268.444,76	1.238.993,46	1.220.398,07	1.440.460,62	1.222.274,77	1.331.012,83	1.351.670,67	1.285.974,85	15.417.121,08	75.442,75	
Pessoal Ativo	1.094.103,96	1.100.758,13	1.085.808,47	1.081.025,50	1.108.765,11	1.090.989,10	1.101.919,11	1.312.445,26	1.094.443,61	1.186.279,47	1.203.923,71	1.134.565,13	13.595.026,56	75.442,75	
Vencimentos, Vantagens e Outras Despesas Variáveis	1.081.163,27	1.087.817,44	1.081.072,44	1.076.289,47	1.104.026,41	1.086.238,69	1.097.169,44	1.199.913,26	1.089.271,37	1.181.171,34	1.199.998,10	1.129.639,52	13.412.770,75	75.442,75	
Obrigações Patronais	12.940,69	12.940,69	4.736,03	4.736,03	4.738,70	4.750,41	4.749,67	112.532,00	5.172,24	5.108,13	4.925,61	4.925,61	182.255,81	0,00	
Benefícios Previdenciários	0,00	0,00	0,00	0,00	0,00	0,00	0,00	0,00	0,00	0,00	0,00	0,00	0,00	0,00	
Pessoal Inativo e Pensionistas	0,00	0,00	0,00	0,00	0,00	0,00	0,00	0,00	0,00	0,00	0,00	0,00	0,00	0,00	
Aposentadorias, Reserva e Reformas	0,00	0,00	0,00	0,00	0,00	0,00	0,00	0,00	0,00	0,00	0,00	0,00	0,00	0,00	
Pensões	0,00	0,00	0,00	0,00	0,00	0,00	0,00	0,00	0,00	0,00	0,00	0,00	0,00	0,00	
Outros Benefícios Previdenciários	0,00	0,00	0,00	0,00	0,00	0,00	0,00	0,00	0,00	0,00	0,00	0,00	0,00	0,00	
Outras despesas de pessoal decorrentes de contratos de	143.751,39	197.524,42	183.876,01	171.043,17	159.679,65	148.004,36	118.479,96	128.015,36	127.831,16	144.733,36	147.746,96	151.409,72	1.822.094,52	0,00	
DESPESAS NÃO COMPUTADAS (II) (§ 1º do art. 19 da	0,00	0,00	0,00	0,00	0,00	0,00	0,00	0,00	0,00	0,00	0,00	0,00	0,00	0,00	
Indenizações por Demissão e Incentivos à Demissão	0,00	0,00	0,00	0,00	0,00	0,00	0,00	0,00	0,00	0,00	0,00	0,00	0,00	0,00	
Decorrentes de Decisão Judicial de período anterior ao da	0,00	0,00	0,00	0,00	0,00	0,00	3.759,67	0,00	0,00	0,00	3.905,16	0,00	7.664,83	0,00	
Despesas de Exercícios Anteriores de período anterior ao	0,00	0,00	0,00	0,00	0,00	0,00	0,00	0,00	0,00	0,00	0,00	0,00	0,00	0,00	
Inativos e Pensionistas com Recursos Vinculados	0,00	0,00	0,00	0,00	0,00	0,00	0,00	0,00	0,00	0,00	0,00	0,00	0,00	0,00	
DESPESA LÍQUIDA COM PESSOAL (III) = (I - II)	1.237.855,35	1.298.282,55	1.269.684,48	1.252.068,67	1.268.444,76	1.238.993,46	1.216.638,40	1.440.460,62	1.222.274,77	1.331.012,83	1.347.765,51	1.285.974,85	15.409.456,25	75.442,75	
APURAÇÃO DO CUMPRIMENTO DO LIMITE LEGAL										VALOR		% SOBRE A RCL AJUSTADA			
RECEITA CORRENTE LÍQUIDA - RCL (IV)										26.852.648,12		1,00			
(-) Transferências obrigatórias da União relativas às emendas individuais (V) (§ 13, art. 166 da CF)										0,00		0,00			
= RECEITA CORRENTE LÍQUIDA AJUSTADA (VI)										26.852.648,12		--			
DESPESA TOTAL COM PESSOAL - DTP (VII) = (III + III b)										15.484.899,00		57,67			
LIMITE MÁXIMO (VIII) (incisos I, II e III, art. 20 da LRF)										14.500.429,98		54,00			
LIMITE PRUDENCIAL (IX) = (0,95 x VIII) (parágrafo único do art. 22 da LRF)										13.775.408,49		51,3			
LIMITE DE ALERTA (X) = (0,90 x VIII) (inciso II do § 1º do art. 59 da LRF)										13.050.386,99		48,6			

FONTE: Sistema: Sistema CONTABIL, Unidade Responsável: PREFEITURA MUNICIPAL DE PIRIPÁ, Emissão: 21/05/2020, às 12:31:06, Assinado Digitalmente no dia 21/05/2020, às 12:31:06.

1. Nos demonstrativos elaborados no primeiro e no segundo quadrimestre de cada exercício, os valores de restos a pagar não processados inscritos em 31 de dezembro do exercício anterior continuaram a ser informados nesse campo. Esses valores não sofrem alteração pelo seu processamento, e somente no caso de cancelamento podem ser excluídos.

FLAVIO OLIVEIRA ROCHA
Prefeito Municipal
CPF : 246.197.568-06

FILIFE ROCHA SANTOS
Controlador(a) Interno(a)
CPF : 045.014.425-90

LUCIDALVA LOPES SILVA BASTOS
Contador(a)
Reg. Prof.: CRC BA 019096/O-4



PREFEITURA MUNICIPAL DE PIRIPÁ
RELATÓRIO DE GESTÃO FISCAL
DEMONSTRATIVO DA DÍVIDA CONSOLIDADA LÍQUIDA
ORÇAMENTO FISCAL DA SEGURIDADE SOCIAL
(Janeiro a Abril) - 1º Quadrimestre de 2020

RGF - ANEXO 2 (LRF, art. 55, inciso I, alínea "b")

RS 1,00

DÍVIDA CONSOLIDADA	SALDO DO EXERCÍCIO ANTERIOR	SALDO DO EXERCÍCIO DE 2020		
		Até o 1º Quadrimestre	Até o 2º Quadrimestre	Até o 3º Quadrimestre
DÍVIDA CONSOLIDADA - DC (I)	0,00	135.984,72	0,00	0,00
Dívida Mobiliária	0,00	0,00	0,00	0,00
Dívida Contratual	0,00	135.984,72	0,00	0,00
Empréstimos	0,00	0,00	0,00	0,00
Interna	0,00	0,00	0,00	0,00
Externa	0,00	0,00	0,00	0,00
Reestruturação da Dívida de Estados e Municípios	0,00	0,00	0,00	0,00
Financiamentos	0,00	0,00	0,00	0,00
Interna	0,00	0,00	0,00	0,00
Externa	0,00	0,00	0,00	0,00
Parcelamento e Renegociação de dívidas	0,00	135.984,72	0,00	0,00
De Tributos	0,00	29.939,15	0,00	0,00
De Contribuições Previdenciárias	0,00	106.045,57	0,00	0,00
De Demais Contribuições Sociais	0,00	0,00	0,00	0,00
Do FGTS	0,00	0,00	0,00	0,00
Com Instituição Não financeira	0,00	0,00	0,00	0,00
Demais Dívidas Contratuais	0,00	0,00	0,00	0,00
Precatórios Posteriores a 05/05/2000 (Inclusive) – Vencidos e não Pagos	0,00	0,00	0,00	0,00
Outras Dívidas	0,00	0,00	0,00	0,00
DEDUÇÕES (II)	1.817.313,92	2.500.034,21	0,00	0,00
Disponibilidade de Caixa¹	1.817.313,92	2.500.034,21	0,00	0,00
Disponibilidade de Caixa Bruta	1.817.313,92	3.752.960,58	0,00	0,00
(-) Restos a Pagar Processados	0,00	1.252.926,37	0,00	0,00
Demais Haveres Financeiros	0,00	0,00	0,00	0,00
DÍVIDA CONSOLIDADA LÍQUIDA – DCL (III) = (I – II)	-1.817.313,92	-2.364.049,49	0,00	0,00
RECEITA CORRENTE LÍQUIDA – RCL	25.661.005,14	26.852.648,12	0,00	0,00
% DA DC SOBRE A RCL (I / RCL)	0,00	0,51	0,00	0,00
% DA DCL SOBRE A RCL (III / RCL)	-7,08	-8,80	0,00	0,00
LIMITE DEFINIDO POR RESOLUÇÃO DO SENADO FEDERAL – <120%>	30.793.206,17	32.223.177,74	0,00	0,00
LIMITE DE ALERTA (inciso III do § 1º do art. 59 da LRF) - <108%>	27.713.885,55	29.000.859,97	0,00	0,00

OUTROS VALORES NÃO INTEGRANTES DA DCL	SALDO DO EXERCÍCIO ANTERIOR	SALDO DO EXERCÍCIO DE 2020		
		Até o 1º Quadrimestre	Até o 2º Quadrimestre	Até o 3º Quadrimestre
PRECATÓRIOS ANTERIORES A 05/05/2000	0,00	0,00	0,00	0,00
PRECATÓRIOS POSTERIORES A 05/05/2000 (Não incluídos na DC)²	0,00	0,00	0,00	0,00
PASSIVO ATUARIAL	0,00	0,00	0,00	0,00
INSUFICIÊNCIA FINANCEIRA	0,00	0,00	0,00	0,00
DEPÓSITOS E CONSIGNAÇÕES SEM CONTRAPARTIDA	0,00	-15.188,97	0,00	0,00
RP NÃO PROCESSADOS	0,00	100.517,95	0,00	0,00
ANTECIPAÇÕES DE RECEITA ORÇAMENTÁRIA – ARO	0,00	0,00	0,00	0,00
DÍVIDA CONTRATUAL DE PPP	0,00	0,00	0,00	0,00
APROPRIAÇÃO DE DEPÓSITOS JUDICIAIS – LC 151/2015	0,00	0,00	0,00	0,00

FONTES: Sistema <Nome>, Unidade Responsável <Nome>, Data da emissão <dd/mmm/aaaa> e hora de emissão <hhh e mmm>

- Se o saldo apurado for negativo, ou seja, se o total da Disponibilidade de Caixa Bruta for menor que Restos a Pagar Processados, esse saldo negativo não deverá ser informado nessa linha, mas sim na linha da "Insuficiência Financeira", no quadro "Outros Valores não integrantes da Dívida Consolidada". Assim, quando o cálculo de Disponibilidade de Caixa for negativo, o valor dessa linha deverá ser (0) "zero".
- Refere-se aos precatórios posteriores a 05/05/2000 que, em cumprimento ao disposto no artigo 100 da Constituição Federal, ainda não foram incluídos no orçamento ou constam no orçamento e ainda não foram pagos. Ao final do exercício em que esses precatórios foram incluídos ou que deveriam ter sido incluídos, os valores deverão compor a linha "Precatórios Posteriores".

Nota:

FLAVIO OLIVEIRA ROCHA
Prefeito Municipal
CPF : 246.197.568-06

FILIPPE ROCHA SANTOS
Controlador(a) Interno(a)
CPF : 045.014.425-90

LUCIDALVA LOPES SILVA BASTOS
Contador(a)
Reg. Prof.: CRC BA 019096/O-4



BA - EXECUTIVO
PREFEITURA MUNICIPAL DE PIRIPÁ
RELATÓRIO DE GESTÃO FISCAL
DEMONSTRATIVO DAS GARANTIAS E CONTRAGARANTIAS DE VALORES
ORÇAMENTO FISCAL DA SEGURIDADE SOCIAL
(Janeiro a Abril) - 1º Quadrimestre de 2020

RGF – ANEXO 3 (LRF, art. 55, inciso I, alínea "c" e art. 40, § 1º)

RS 1,00

GARANTIAS CONCEDIDAS	SALDO DO EXERCÍCIO ANTERIOR	SALDOS DO EXERCÍCIO DE 2020		
		Até o 1º Quadrimestre	Até o 2º Quadrimestre	Até o 3º Quadrimestre
AOS ESTADOS (I)	0,00	0,00	0,00	0,00
Em Operações de Crédito Externas	0,00	0,00	0,00	0,00
Em Operações de Crédito Internas	0,00	0,00	0,00	0,00
AOS MUNICÍPIOS (II)	0,00	0,00	0,00	0,00
Em Operações de Crédito Externas	0,00	0,00	0,00	0,00
Em Operações de Crédito Internas	0,00	0,00	0,00	0,00
ÀS ENTIDADES CONTROLADAS (III)	0,00	0,00	0,00	0,00
Em Operações de Crédito Externas	0,00	0,00	0,00	0,00
Em Operações de Crédito Internas	0,00	0,00	0,00	0,00
POR MEIO DE FUNDOS E PROGRAMAS (IV)	0,00	0,00	0,00	0,00
TOTAL GARANTIAS CONCEDIDAS (V) = (I + II + III + IV)	0,00	0,00	0,00	0,00
RECEITA CORRENTE LÍQUIDA – RCL (IV)	25.661.005,14	26.852.648,12	0,00	0,00
% do TOTAL DAS GARANTIAS sobre a RCL	0,00	0,00	0,00	0,00
LIMITE DEFINIDO POR RESOLUÇÃO DO SENADO FEDERAL – <22%>	5.645.421,13	5.907.582,59	0,00	0,00
LIMITE DE ALERTA (inciso III do §1º do art. 59 da LRF) - <90%>	5.080.879,02	5.316.824,33	0,00	0,00

CONTRAGARANTIAS RECEBIDAS	SALDO DO EXERCÍCIO ANTERIOR	SALDOS DO EXERCÍCIO DE 2020		
		Até o 1º Quadrimestre	Até o 2º Quadrimestre	Até o 3º Quadrimestre
DOS ESTADOS (VII)	0,00	0,00	0,00	0,00
Em Garant ia às operações de Crédito Externas	0,00	0,00	0,00	0,00
Em Garant ia às operações de Crédito Internas	0,00	0,00	0,00	0,00
DOS MUNICÍPIOS (VIII)	0,00	0,00	0,00	0,00
Em Garant ia às operações de Crédito Externas	0,00	0,00	0,00	0,00
Em Garant ia às operações de Crédito Internas	0,00	0,00	0,00	0,00
DAS ENTIDADES CONTROLADAS (IX)	0,00	0,00	0,00	0,00
Em Garant ia às operações de Crédito Externas	0,00	0,00	0,00	0,00
Em Garant ia às operações de Crédito Internas	0,00	0,00	0,00	0,00
EM GARANTIAS POR MEIO DE FUNDOS E PROGRAMAS (X)	0,00	0,00	0,00	0,00
TOTAL CONTRAGARANTIAS RECEBIDAS (XI) = (VII + VIII + IX + X)	0,00	0,00	0,00	0,00

MEDIDAS CORRETIVAS:

FORNTE: Sistema: Sistema CONTÁBIL, Unidade Responsável: PREFEITURA MUNICIPAL DE PIRIPÁ, Emissão: 21/05/2020, às 12:34:02, Assinado Digitalmente no dia 21/05/2020, às 12:34:02.

Nota:

¹ Inclui garantias concedidas por meio de Fundos.

FLAVIO OLIVEIRA ROCHA
Prefeito Municipal
CPF : 246.197.568-06

FILIFE ROCHA SANTOS
Controlador(a) Interno(a)
CPF : 045.014.425-90

LUCIDALVA LOPES SILVA BASTOS
Contador(a)
Reg. Prof.: CRC BA 019096/O-4



BA - EXECUTIVO
PREFEITURA MUNICIPAL DE PIRIPÁ
RELATÓRIO DE GESTÃO FISCAL
DEMONSTRATIVO DAS OPERAÇÕES DE CRÉDITO
ORÇAMENTO FISCAL DA SEGURIDADE SOCIAL
JANEIRO - ABRIL de 2020

RGF – ANEXO 4 (LRF, art. 55, inciso I, alínea "d" e inciso III alínea "c")

RS 1,00

OPERAÇÕES DE CRÉDITO	VALOR REALIZADO	
	No Quadrimestre de Referência	Até o Quadrimestre de Referência (a)
Mobiliária	0,00	0,00
Interna	0,00	0,00
Externa	0,00	0,00
Contratual	0,00	0,00
Interna	0,00	0,00
Empréstimos	0,00	0,00
Aquisição Financiada de Bens e Arrendamento Mercantil Financeiro	0,00	0,00
Antecipação de Receita pela Venda a Termo de Bens e Serviços	0,00	0,00
Assunção, Reconhecimento e Confissão de Dívidas (LRF, art. 29, § 1º)	0,00	0,00
Operações de crédito previstas no art. 7º § 3º da RSF nº 43/2001 (I)	0,00	0,00
Externa	0,00	0,00
Empréstimos	0,00	0,00
Aquisição Financiada de Bens e Arrendamento Mercantil Financeiro	0,00	0,00
Antecipações de Receitas pela Venda a Termo de Bens e Serviços	0,00	0,00
Assunção, Reconhecimento e Confissão de Dívidas (LRF, art. 29, § 1º)	0,00	0,00
Operações de crédito previstas no art. 7º § 3º da RSF nº 43/2001 (II)	0,00	0,00
TOTAL (III)	0,00	0,00

APURAÇÃO DO CUMPRIMENTO DOS LIMITES	VALOR	% SOBRE A RCL
RECEITA CORRENT E LÍQUIDA – RCL (IV)	26.852.648,12	--
OPERAÇÕES VEDADAS (V)	0,00	0,00
TOTAL CONSIDERADO PARA FINS DA APURAÇÃO DO CUMPRIMENTO DO LIMITE (VI)= (IIIa + V - Ia - IIa)	0,00	0,00
LIMITE GERAL DEFINIDO POR RESOLUÇÃO DO SENADO FEDERAL PARA AS OPERAÇÕES DE CRÉDITO INTERNAS E EXTERNAS	4.296.423,70	16,00
LIMITE DE ALERTA (inciso III do §1º do art. 59 da LRF) - <%>	3.866.781,33	14,40
OPERAÇÕES DE CRÉDITO POR ANTECIPAÇÃO DA RECEITA ORÇAMENTÁRIA	0,00	--
LIMITE DEFINIDO POR RESOLUÇÃO DO SENADO FEDERAL PARA AS OPERAÇÕES DE CRÉDITO POR ANTECIPAÇÃO DA RECEITA ORÇAMENTÁRIA	1.879.685,37	7,00

OUTRAS OPERAÇÕES QUE INTEGRAM A DÍVIDA CONSOLIDADA	VALOR REALIZADO	
	No Quadrimestre de Referência	Até o Quadrimestre de Referência (a)
Parcelamentos de Dívidas	0,00	0,00
Tributos	0,00	0,00
Contribuições Previdenciárias	0,00	0,00
FGTS	0,00	0,00
Operações de reestruturação e recomposição do principal de dívidas	0,00	0,00

FONTE: Sistema <Nome>. Unidade Responsável <Nome>. Data da emissão <dd/mm/aaaa> e hora de emissão <hh:mm>
I Conforme Manual de Instrução de Pleitos - MIP STN/COPEM, essas operações podem ser contratadas mesmo que não haja margem disponível nos limites. No entanto, uma vez contratadas, os fluxos de tais operações terão seus efeitos contabilizados para fins da contratação de outras operações de crédito.

Notas:

FLAVIO OLIVEIRA ROCHA
Prefeito Municipal
CPF : 246.197.568-06

FILIFE ROCHA SANTOS
Controlador(a) Interno(a)
CPF : 045.014.425-90

LUCIDALVA LOPES SILVA BASTOS
Contador(a)
Reg. Prof.: CRC BA 019096/O-4



BA - EXECUTIVO
PREFEITURA MUNICIPAL DE PIRIPÁ
RELATÓRIO DE GESTÃO FISCAL
DEMONSTRATIVO SIMPLIFICADO DO RELATÓRIO DE GESTÃO FISCAL
ORÇAMENTO FISCAL DA SEGURIDADE SOCIAL
JANEIRO - ABRIL de 2020

LRF, art. 48 - Anexo 6

RS 1,00

RECEITA CORRENTE LÍQUIDA	VALOR ATÉ O QUADRIMESTRE	
Receita Corrente Líquida	26.852.648,12	
Receita Corrente Líquida Ajustada	26.852.648,12	
DESPESA COM PESSOAL	VALOR	% SOBRE A RCL AJUSTADA
Despesa Total com Pessoal - DTP	15.484.899,00	57,67
Limite Máximo (incisos I, II e III, art. 20 da LRF) - <%>	14.500.429,98	54,00 %
Limite Prudencial (parágrafo único, art. 22 da LRF) - <%>	13.775.408,49	51,30
Limite de Alerta (inciso II do §1º do art. 59 da LRF) - <%>	13.050.386,99	48,60
DÍVIDA CONSOLIDADA	VALOR	% SOBRE A RCL
Dívida Consolidada Líquida	-2.364.049,49	8,80%
Limite Definido por Resolução do Senado Federal	32.223.177,74	120,00
GARANTIA DE VALORES	VALOR	% SOBRE A RCL
Total das Garantias Concedidas	0,00	0,00%
Limite Definido por Resolução do Senado Federal	5.907.582,59	22,00
OPERAÇÕES DE CRÉDITO	VALOR	% SOBRE A RCL
Operações de Crédito Externas e Internas	0,00	0,00%
Operações de Crédito por Antecipação da Receita	0,00	0,00
Limite definido pelo Senado Federal para Operações de Crédito Externas e Internas	4.296.423,70	16,00
Limite definido pelo Senado Federal para Operações de Crédito por Antecipação da Receita	1.879.685,37	7,00
RESTOS A PAGAR	INSCRIÇÃO EM RESTOS A PAGAR NÃO PROCESSADOS DO EXERCÍCIO	DISPONIBILIDADE DE CAIXA LÍQUIDA (ANTES DA INSCRIÇÃO EM RESTOS A PAGAR NÃO PROCESSADOS DO EXERCÍCIO)
Valor Total	12.038.719,35	-1.165.721,76

FONTE: Sistema: Sistema CONTÁBIL, Unidade Responsável: PREFEITURA MUNICIPAL DE PIRIPÁ, Emissão: 21/05/2020, às 12:37:31, Assinado Digitalmente no dia 21/05/2020, às 12:37:31.

FLAVIO OLIVEIRA ROCHA
Prefeito Municipal
CPF : 246.197.568-06

FILIPE ROCHA SANTOS
Controlador(a) Interno(a)
CPF : 045.014.425-90

LUCIDALVA LOPES SILVA BASTOS
Contador(a)
Reg. Prof.: CRC BA 019096/O-4

Portarias



Prefeitura Municipal de Piripá

Estado da Bahia

CNPJ/MF 13.694.658/0001-92

Praça da Bandeira, 30 – Centro – CEP 46.270-000 – Piripá – Bahia

e-mail: pmpiripa@gmail.com Fone-Fax: (77)-3440-2337



PORTARIA 001/2020, DE 18 DE MARÇO DE 2020.

“Dispõe acerca de procedimentos referente ao atendimento dos serviços públicos prestados as demandas emergenciais de enfrentamento ao corona vírus(covid- 19) pela secretaria municipal de assistência social de Piripá.”

A SECRETARIA MUNICIPAL DE ASSISTENCIA SOCIAL DE PIRIPÁ, no uso de suas atribuições legais,

Considerando, o reconhecimento pela Organização Mundial de Saúde (OMS), que o COVID-19, no estágio atual, trata-se de uma pandemia;

Considerando os decretos editados pelo governador do Estado da Bahia, nº 19.528, de março de 2020, nº 19.533, de 18 de março de 2020, e nº 19.550 de 19 de março de 2020;

Considerando que os decretos municipais nº 019 de 17 de março de 2020, 022 de 20 de março de 2020, 025 de 23 de março de 2020, editados por este município de Piripá, reconhece o estado de emergência do município adotando medidas de recomendações, advertências e regramentos necessários à plenitude de precaução e combate a pandemia do COVID-19.

RESOLVE:

Art. 1º- Não interrupção dos atendimentos individualizados através do PAIF no CRAS;

Art. 2º- Priorização dos benefícios eventuais (principalmente alimentação) para famílias com casos suspeitos ou confirmados de covid-19;

Art. 3º- Suspensão das atividades dos grupos do PAIF e demais ações comunitárias realizadas pelas equipes técnicas de referência do CRAS;

Art. 4º- Suspensão das atividades dos grupos do Serviço de Convivência e Fortalecimento de Vínculos –SCFV;

*“Governo Piripá em Boas Mãos”
Administração 2017 / 2020*



Prefeitura Municipal de Piripá

Estado da Bahia

CNPJ/MF 13.694.658/0001-92

Praça da Bandeira, 30 – Centro – CEP 46.270-000 – Piripá – Bahia

e-mail: pmpiripa@gmail.com Fone-Fax: (77)-3440-2337



Art. 5º- Suspensão das visitas domiciliares, incluindo as visitas realizadas através do PROGRAMA PRIMEIRA INFÂNCIA SUAS;

Art.6º - Esta Portaria entra em vigor retroagindo seus efeitos a 18 de março de 2020

Piripá-Bahia, em 21 de maio de 2020.

Thayse Nunes Novaes do Carmo

Sec. Mun. de Assistência Social

*“Governo Piripá em Boas Mãos”
Administração 2017 / 2020*



Prefeitura Municipal de Piripá

Estado da Bahia

CNPJ/MF 13.694.658/0001-92

Praça da Bandeira, 30 – Centro – CEP 46.270-000 – Piripá – Bahia

e-mail: pmpiripa@gmail.com Fone-Fax: (77)-3440-2337



PORTARIA 002/2020, DE 21 DE MAIO DE 2020.

“Dispõe acerca de procedimentos referente aos horários de atendimentos de serviços públicos prestados, as demandas emergenciais de enfrentamento ao corona vírus(covid-19) pela Secretaria Municipal de Assistência Social de Piripá/Ba”.

A SECRETARIA MUNICIPAL DE ASSISTÊNCIA SOCIAL DE PIRIPÁ, no uso de suas atribuições legais,

Considerando, o reconhecimento pela Organização Mundial de Saúde (OMS), que o COVID-19, no estágio atual, trata-se de uma pandemia;

Considerando os decretos editados pelo governador do Estado da Bahia, nº 19.528, de março de 2020, nº 19.533, de 18 de março de 2020, e nº 19.550 de 19 de março de 2020;

Considerando que os decretos municipais nº 019 de 17 de março de 2020, 022 de 20 de março de 2020, 025 de 23 de março de 2020, editados por este município de Piripá, reconhece o estado de emergência do município adotando medidas de recomendações, advertências e regramentos necessários à plenitude de precaução e combate a pandemia do COVID-19.

RESOLVE:

Art. 1º- Fica definido o horário de atendimento ao público das **08:00 às 13:00hs**, sendo o atendimento presencial somente para casos que não possam ser adiados ou feitos através do telefone.

Art. 2º- Os funcionários desta secretaria estão atendendo via telefone ou whatsapp, com os números divulgados nas redes oficiais do município;

Art. 3º- Só serão atendidos no espaço da Assistência Social pessoas usando máscaras.

*“Governo Piripá em Boas Mãos”
Administração 2017 / 2020*



Prefeitura Municipal de Piripá

Estado da Bahia

CNPJ/MF 13.694.658/0001-92

Praça da Bandeira, 30 – Centro – CEP 46.270-000 – Piripá – Bahia

e-mail: pmpiripa@gmail.com Fone-Fax: (77)-3440-2337



Art.4º- Esta portaria entra em vigor na data de sua publicação podendo sofrer algumas alterações conforme a situação da Pandemia no Município.

Piripá-Bahia, em 21 de maio de 2020.

Thayse Nunes Novaes do Carmo

Sec. Mun. de Assistência Social

*“Governo Piripá em Boas Mãos”
Administração 2017 / 2020*